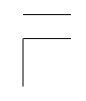




# **Cursos de Graduação a Distância**





## 7 - Cursos de Graduação a Distância

### 7.1 - Número de Cursos, Vagas Oferecidas, Candidatos Inscritos, Ingressos por Vestibular e Outros Processos Seletivos (\*), Matrículas em 30/6 e Concluintes nos Cursos de Graduação a Distância, segundo as Instituições – Brasil – 2004

(continua)

Instituições de Ensino	Áreas Gerais, Áreas Detalhadas, Programas e /ou Cursos e Municípios	Cursos	Vagas Oferecidas	Candidatos Inscritos	Ingressos	Matrículas em 30/06	Concluintes
<b>Total</b>		<b>107</b>	<b>113.079</b>	<b>50.706</b>	<b>25.006</b>	<b>59.611</b>	<b>6.746</b>
Universidade Federal do Pará	Educação						
	Formação de professor de matérias específicas						
	Formação de professor de matemática						
	BELEM	1	55	170	54	54	-
	BREVES	1	60	136	59	59	-
	LIMOEIRO DO AJURU	1	60	360	56	56	-
	MOCAJUBA	1	30	70	23	23	-
	SANTA ISABEL DO PARA	1	50	250	50	50	-
	SANTAREM	1	40	81	33	33	-
	TOME-ACU	1	50	85	42	-	-
UNIVERSIDADE ESTADUAL DO MARANHÃO	Educação						
	Formação de professor da educação básica						
	Formação de professor das séries iniciais do ensino fundamental						
	BALSAS	1	180	180	101	121	-
	CAXIAS	1	240	246	221	-	-
	IMPERATRIZ	1	240	290	234	-	-
	SANTA INES	1	582	887	394	53	-
	SAO LUIS	1	-	-	-	1.679	-
Faculdade Integrada da Grande Fortaleza	Educação						
	Formação de professor de disciplinas profissionais						
	Formação de professor de artes (educação artística)						
	FORTALEZA	1	800	-	-	-	-
	Formação de professor de matérias específicas						
	Formação de professor de biologia						
	FORTALEZA	1	800	-	-	-	-
	Formação de professor de física						
	FORTALEZA	1	800	-	-	-	-
	Formação de professor de língua/literatura vernácula (português)						
	FORTALEZA	1	800	88	38	-	-
	Formação de professor de matemática						
	FORTALEZA	1	800	-	-	-	-
	Formação de professor de química						
	FORTALEZA	1	800	-	-	-	-
Universidade Estadual do Ceará	Educação						
	Formação de professor da educação básica						
	Formação de professor para a educação básica						
	FORTALEZA	1	161	161	161	88	228

## 7 - Cursos de Graduação a Distância

### 7.1 - Número de Cursos, Vagas Oferecidas, Candidatos Inscritos, Ingressos por Vestibular e Outros Processos Seletivos (\*), Matrículas em 30/6 e Concluintes nos Cursos de Graduação a Distância, segundo as Instituições – Brasil – 2004

(continuação)

Instituições de Ensino	Áreas Gerais, Áreas Detalhadas, Programas e /ou Cursos e Municípios	Cursos	Vagas Oferecidas	Candidatos Inscritos	Ingressos	Matrículas em 30/06	Concluintes	
Universidade Federal de Alagoas	Educação Ciências da educação Pedagogia	MACEIO	1	500	482	482	1.150	1
Universidade Salvador	Educação Formação de professor de matérias específicas Formação de professor de letras	SALVADOR	1	500	1.511	500	450	-
Centro Superior de Ensino e Pesquisa de Machado	Educação Formação de professor da educação básica Normal superior	MACHADO	1	-	-	-	295	-
Centro Universitário de Patos de Minas	Educação Formação de professor da educação básica Normal superior	PATOS DE MINAS	1	-	-	-	-	-
Centro Universitário do Sul de Minas	Educação Formação de professor da educação básica Normal superior	VARGINHA	1	2	-	-	1.483	-
FACULDADE DE FILOSOFIA CIÊNCIAS E LETRAS DE TEÓFILO OTONI	Educação Formação de professor da educação básica Normal superior	TEOFILO OTONI	1	-	-	-	548	-
Faculdade de Filosofia e Letras de Diamantina	Educação Formação de professor da educação básica Normal superior	DIAMANTINA	1	-	-	-	618	-
Faculdade de Filosofia, Ciências e Letras de Carangola	Educação Formação de professor da educação básica Normal superior	CARANGOLA	1	-	-	-	426	-
Faculdade do Noroeste de Minas	Educação Formação de professor da educação básica Normal superior	PARACATU	1	-	-	-	487	-

## 7 - Cursos de Graduação a Distância

### 7.1 - Número de Cursos, Vagas Oferecidas, Candidatos Inscritos, Ingressos por Vestibular e Outros Processos Seletivos (\*), Matrículas em 30/6 e Concluintes nos Cursos de Graduação a Distância, segundo as Instituições – Brasil – 2004

(continuação)

Instituições de Ensino	Áreas Gerais, Áreas Detalhadas, Programas e /ou Cursos e Municípios	Cursos	Vagas Oferecidas	Candidatos Inscritos	Ingressos	Matrículas em 30/06	Concluintes	
Fundação Universidade Federal de Viçosa	Educação Formação de professor da educação básica Normal superior	VICOSA	1	-	-	2	989	-
Instituto Superior de Educação de Divinópolis	Educação Formação de professor da educação básica Normal superior	DIVINOPOLIS	1	-	-	-	565	-
Instituto Superior de Educação de Passos	Educação Formação de professor da educação básica Normal superior	PASSOS	1	40	-	-	401	-
UNIVERSIDADE ESTADUAL DE MONTES CLAROS	Educação Formação de professor da educação básica Normal superior	JANUARIA	1	-	-	-	377	-
		MONTES CLAROS	1	-	-	-	469	-
		PIRAPORA	1	-	-	-	404	-
UNIVERSIDADE VALE DO RIO VERDE	Educação Formação de professor da educação básica Normal superior	TRES CORACOES	1	60	-	-	1.475	-
Universidade FUMEC	Educação Formação de professor da educação básica Normal superior	BELO HORIZONTE	1	-	-	-	497	-
Universidade Federal de Minas Gerais	Educação Formação de professor da educação básica Normal superior	BELO HORIZONTE	1	-	-	563	561	-
Universidade Federal de Ouro Preto	Educação Formação de professor da educação básica Formação de professor das séries iniciais do ensino fundamental	OURO PRETO	1	-	-	-	3.615	886

## 7 - Cursos de Graduação a Distância

### 7.1 - Número de Cursos, Vagas Oferecidas, Candidatos Inscritos, Ingressos por Vestibular e Outros Processos Seletivos (\*), Matrículas em 30/6 e Concluintes nos Cursos de Graduação a Distância, segundo as Instituições – Brasil – 2004

(continuação)

Instituições de Ensino	Áreas Gerais, Áreas Detalhadas, Programas e /ou Cursos e Municípios	Cursos	Vagas Oferecidas	Candidatos Inscritos	Ingressos	Matrículas em 30/06	Concluintes	
Universidade Federal de Uberlândia	Educação							
	Formação de professor da educação básica Normal superior	UBERLANDIA	1	-	-	-	611	-
Universidade do Estado de Minas Gerais	Educação							
	Formação de professor da educação básica Normal superior	BELO HORIZONTE	1	-	-	-	836	-
Universidade Federal do Espírito Santo	Educação							
	Formação de professor da educação básica Formação de professor das séries iniciais do ensino fundamental	VITORIA	1	-	-	-	6.797	-
UNIVERSIDADE DO ESTADO DO RIO DE JANEIRO	Educação							
	Ciências da educação Pedagogia	RIO DE JANEIRO	1	80	550	80	80	-
Universidade Estadual do Norte Fluminense Darcy Ribeiro	Ciências, matemática e computação							
	Biologia e bioquímica Biologia	CAMPOS DOS GOYTACAZES	1	495	3.033	495	489	-
Universidade Federal Fluminense	Educação							
	Formação de professor de matérias específicas Formação de professor de matemática	NITEROI	1	1.255	5.211	1.656	575	-
Universidade Federal do Estado do Rio de Janeiro	Educação							
	Ciências da educação Pedagogia	RIO DE JANEIRO	1	820	1.268	763	619	-
Universidade Federal do Rio de Janeiro	Educação							
	Formação de professor de matérias específicas Formação de professor de biologia	RIO DE JANEIRO	1	420	3.047	420	349	-
	Formação de professor de física	RIO DE JANEIRO	1	339	1.037	332	244	-

## 7 - Cursos de Graduação a Distância

### 7.1 - Número de Cursos, Vagas Oferecidas, Candidatos Inscritos, Ingressos por Vestibular e Outros Processos Seletivos (\*), Matrículas em 30/6 e Concluintes nos Cursos de Graduação a Distância, segundo as Instituições – Brasil – 2004

(continuação)

Instituições de Ensino	Áreas Gerais, Áreas Detalhadas, Programas e /ou Cursos e Municípios	Cursos	Vagas Oferecidas	Candidatos Inscritos	Ingressos	Matrículas em 30/06	Concluintes			
Instituto UVB.BR	Ciências sociais, negócios e direito	Economia	Economia	BELEM	1	120	4	4	3	-
				BELO HORIZONTE	1	120	2	2	1	-
				CAMPO GRANDE	1	120	2	2	-	-
				NATAL	1	120	3	3	1	-
				RIO DE JANEIRO	1	120	2	2	-	-
				SANTOS	1	120	3	3	1	-
				SAO PAULO	1	120	16	16	12	-
				TUBARAO	1	120	2	2	-	-
				UBERLANDIA	1	120	1	1	-	-
				VILA VELHA	1	120	-	-	-	-
		Gerenciamento e administração	Administração	BELEM	1	120	14	7	-	-
	BELO HORIZONTE			1	120	21	21	12	-	
	CAMPO GRANDE			1	120	5	5	3	-	
				NATAL	1	120	8	8	2	-
				RIO DE JANEIRO	1	120	6	6	2	-
				SANTOS	1	120	5	5	4	-
				SAO PAULO	1	120	62	62	39	-
				TUBARAO	1	120	12	12	4	-
				UBERLANDIA	1	120	5	5	3	-
				VILA VELHA	1	120	7	7	3	-
		Secretariado e trabalhos de escritório	Secretariado executivo	BELEM	1	120	1	1	-	-
	BELO HORIZONTE			1	120	-	-	-	-	
	CAMPO GRANDE			1	120	2	2	1	-	
				NATAL	1	120	1	1	-	-
				RIO DE JANEIRO	1	120	-	-	-	-
				SANTOS	1	120	2	2	2	-
				SAO PAULO	1	120	5	5	3	-
				TUBARAO	1	120	1	1	-	-
				UBERLANDIA	1	120	-	-	-	-
				VILA VELHA	1	120	-	-	-	-

## 7 - Cursos de Graduação a Distância

### 7.1 - Número de Cursos, Vagas Oferecidas, Candidatos Inscritos, Ingressos por Vestibular e Outros Processos Seletivos (\*), Matrículas em 30/6 e Concluintes nos Cursos de Graduação a Distância, segundo as Instituições – Brasil – 2004

(conclusão)

Instituições de Ensino	Áreas Gerais, Áreas Detalhadas, Programas e /ou Cursos e Municípios	Cursos	Vagas Oferecidas	Candidatos Inscritos	Ingressos	Matrículas em 30/06	Concluintes	
Faculdade de Tecnologia Internacional	Ciências sociais, negócios e direito Comércio e administração (cursos gerais) Negócios internacionais	CURITIBA	1	1.000	1.104	849	1.690	-
	Gerenciamento e administração Gestão de negócios	CURITIBA	1	1.000	1.472	1.000	1.000	-
Instituto Superior de Educação do Paraná	Educação Formação de professor da educação básica Normal superior	CIANORTE	1	350	64	54	-	-
Universidade Estadual de Maringá	Educação Formação de professor da educação básica Normal superior	MARINGA	1	1	-	-	-	-
Universidade Estadual de Ponta Grossa	Educação Formação de professor da educação básica Normal superior	PONTA GROSSA	1	-	-	-	753	703
Universidade Federal do Paraná	Educação Formação de professor da educação básica Formação de professor das séries iniciais do ensino fundamental	CURITIBA	1	-	-	-	673	327
Universidade Norte do Paraná	Educação Formação de professor da educação básica Normal superior	LONDRINA	1	45.794	11.249	6.534	8.225	-
	Ciências sociais, negócios e direito Gerenciamento e administração Gestão de empresas	LONDRINA	1	17.755	11.254	6.015	2.699	-
	Marketing e publicidade Mercadologia (marketing)	LONDRINA	1	10.205	943	483	-	-
	Serviços Viagens, turismo e lazer Turismo	LONDRINA	1	18.065	1.228	599	220	-

## 7 - Cursos de Graduação a Distância

### 7.1 - Número de Cursos, Vagas Oferecidas, Candidatos Inscritos, Ingressos por Vestibular e Outros Processos Seletivos (\*), Matrículas em 30/6 e Concluintes nos Cursos de Graduação a Distância, segundo as Instituições – Brasil – 2004

(conclusão)

Instituições de Ensino	Áreas Gerais, Áreas Detalhadas, Programas e /ou Cursos e Municípios	Cursos	Vagas Oferecidas	Candidatos Inscritos	Ingressos	Matrículas em 30/06	Concluintes
FUNDAÇÃO UNIVERSIDADE DO ESTADO DE SANTA CATARINA	Educação Ciências da educação Pedagogia	FLORIANOPOLIS	1	-	-	-	11.872 3.035
UNIVERSIDADE DO SUL DE SANTA CATARINA	Ciências sociais, negócios e direito Gerenciamento e administração Administração pública	PALHOCA	1	150	79	48	- -
	Gerenciamento e administração Gestão de serviços	PALHOCA	1	200	113	95	- -
PONTIFÍCIA UNIVERSIDADE CATÓLICA DO RIO GRANDE DO SUL	Engenharia, produção e construção Química e engenharia de processos Engenharia química	TRIUNFO	1	-	-	-	8 -
UNIVERSIDADE DE CAXIAS DO SUL	Educação Ciências da educação Pedagogia	ANTONIO PRADO BENTO GONCALVES CANELA CAXIAS DO SUL MONTENEGRO SAO MARCOS SAO SEBASTIAO DO CAI VACARIA	1 1 1 1 1 1 1 1	59 60 200 114 50 25 40 25	61 29 196 94 43 23 30 21	57 17 173 73 32 22 28 18	- - - - - - - -
	Formação de professor da educação básica Formação de professor das séries iniciais do ensino fundamental	GUAPORE	1	27	28	24	- -
UNIVERSIDADE LUTERANA DO BRASIL	Educação Formação de professor de matérias específicas Formação de professor de língua/literatura vernácula (português)	CANOAS	1	750	39	24	- -
	Formação de professor de matemática	CANOAS	1	750	108	66	- -





## 7 - Cursos de Graduação a Distância

### 7.1 - Número de Cursos, Vagas Oferecidas, Candidatos Inscritos, Ingressos por Vestibular e Outros Processos Seletivos (\*), Matrículas em 30/6 e Concluintes nos Cursos de Graduação a Distância, segundo as Instituições – Brasil – 2004

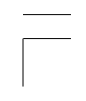
(conclusão)

Instituições de Ensino	Áreas Gerais, Áreas Detalhadas, Programas e /ou Cursos e Municípios	Cursos	Vagas Oferecidas	Candidatos Inscritos	Ingressos	Matrículas em 30/06	Concluintes	
Universidade Federal de Mato Grosso do Sul	Educação							
	Ciências da educação							
	Pedagogia	CAMPO GRANDE	1	300	304	304	691	54
Universidade do Estado de Mato Grosso	Educação							
	Ciências da educação							
	Pedagogia	JAURO	1	-	-	-	319	281
		NOVA XAVANTINA	1	-	-	-	328	328
Faculdade de Administração de Brasília	Ciências sociais, negócios e direito							
	Gerenciamento e administração							
	Administração	BRASILIA	1	1.500	2.889	1.547	2.439	-
Universidade de Brasília	Educação							
	Ciências da educação							
	Pedagogia	BRASILIA	1	-	-	-	972	903

Fonte: MEC/Inep/DAES



# **Cursos Seqüenciais Presenciais e a Distância**



## 8 - Cursos Seqüenciais Presenciais e a Distância

### 8.1 - Formação Específica Presencial

#### 8.1.1 - Número de Cursos, Vagas Oferecidas, Candidatos Inscritos, Ingressos por Vestibular e Outros Processos Seletivos (\*), Matrículas em 30/6 e Concluintes, nos Cursos Seqüenciais de Formação Específica Presencial, por Organização Acadêmica, segundo a Unidade da Federação e a Categoria Administrativa das IES – 2004

(continua)

Unidade da Federação/Categoria Administrativa	Formação Específica Presenciais																	
	Total						Universidades						Centros Universitários					
	Número de Cursos	Vagas Oferecidas	Candidatos Inscritos	Ingressos	Matrículas em 30/6	Concluintes	Número de Cursos	Vagas Oferecidas	Candidatos Inscritos	Ingressos	Matrículas em 30/6	Concluintes	Número de Cursos	Vagas Oferecidas	Candidatos Inscritos	Ingressos	Matrículas em 30/6	Concluintes
<b>Brasil</b>	674	50.059	88.940	28.381	48.441	18.323	453	26.071	70.900	17.014	29.690	11.428	143	16.218	15.017	9.366	14.706	5.114
Pública	145	7.276	52.414	7.214	9.905	2.787	145	7.276	52.414	7.214	9.905	2.787	-	-	-	-	-	-
Federal	6	200	2.302	184	294	44	6	200	2.302	184	294	44	-	-	-	-	-	-
Estadual	136	6.896	49.992	6.910	9.249	2.572	136	6.896	49.992	6.910	9.249	2.572	-	-	-	-	-	-
Municipal	3	180	120	120	362	171	3	180	120	120	362	171	-	-	-	-	-	-
Privada	529	42.783	36.526	21.167	38.536	15.536	308	18.795	18.486	9.800	19.785	8.641	143	16.218	15.017	9.366	14.706	5.114
Particular	265	27.957	22.965	13.441	22.854	8.718	78	5.864	6.302	3.657	6.804	2.727	110	14.423	13.663	7.783	12.014	4.219
Comun/Confes/Filant	264	14.826	13.561	7.726	15.682	6.818	230	12.931	12.184	6.143	12.981	5.914	33	1.795	1.354	1.583	2.692	895
<b>Norte</b>	26	1.269	3.030	1.038	2.692	1.195	20	980	2.570	834	2.404	1.154	2	39	39	39	69	41
Pública	5	100	1.451	84	244	44	5	100	1.451	84	244	44	-	-	-	-	-	-
Federal	5	100	1.451	84	244	44	5	100	1.451	84	244	44	-	-	-	-	-	-
Estadual	-	-	-	-	-	-	-	-	-	-	-	-	-	-	-	-	-	-
Municipal	-	-	-	-	-	-	-	-	-	-	-	-	-	-	-	-	-	-
Privada	21	1.169	1.579	954	2.448	1.151	15	880	1.119	750	2.160	1.110	2	39	39	39	69	41
Particular	20	1.169	1.579	954	2.399	1.128	15	880	1.119	750	2.160	1.110	1	39	39	39	20	18
Comun/Confes/Filant	1	-	-	-	49	23	-	-	-	-	-	-	1	-	-	-	49	23
<b>Rondônia</b>	-	-	-	-	-	-	-	-	-	-	-	-	-	-	-	-	-	-
Pública	-	-	-	-	-	-	-	-	-	-	-	-	-	-	-	-	-	-
Federal	-	-	-	-	-	-	-	-	-	-	-	-	-	-	-	-	-	-
Estadual	-	-	-	-	-	-	-	-	-	-	-	-	-	-	-	-	-	-
Municipal	-	-	-	-	-	-	-	-	-	-	-	-	-	-	-	-	-	-
Privada	-	-	-	-	-	-	-	-	-	-	-	-	-	-	-	-	-	-
Particular	-	-	-	-	-	-	-	-	-	-	-	-	-	-	-	-	-	-
Comun/Confes/Filant	-	-	-	-	-	-	-	-	-	-	-	-	-	-	-	-	-	-
<b>Acre</b>	-	-	-	-	-	-	-	-	-	-	-	-	-	-	-	-	-	-
Pública	-	-	-	-	-	-	-	-	-	-	-	-	-	-	-	-	-	-
Federal	-	-	-	-	-	-	-	-	-	-	-	-	-	-	-	-	-	-
Estadual	-	-	-	-	-	-	-	-	-	-	-	-	-	-	-	-	-	-
Municipal	-	-	-	-	-	-	-	-	-	-	-	-	-	-	-	-	-	-
Privada	-	-	-	-	-	-	-	-	-	-	-	-	-	-	-	-	-	-
Particular	-	-	-	-	-	-	-	-	-	-	-	-	-	-	-	-	-	-
Comun/Confes/Filant	-	-	-	-	-	-	-	-	-	-	-	-	-	-	-	-	-	-



## 8 - Cursos Seqüenciais Presenciais e a Distância

### 8.1 - Formação Específica Presencial

8.1.1 - Número de Cursos, Vagas Oferecidas, Candidatos Inscritos, Ingressos por Vestibular e Outros Processos Seletivos (\*), Matrículas em 30/6 e Concluintes, nos Cursos Seqüenciais de Formação Específica Presencial, por Organização Acadêmica, segundo a Unidade da Federação e a Categoria Administrativa das IES – 2004

(continuação)

Unidade da Federação/Categoria Administrativa	Formação Específica Presenciais																	
	Total						Universidades						Centros Universitários					
	Número de Cursos	Vagas Oferecidas	Candidatos Inscritos	Ingressos	Matrículas em 30/6	Concluintes	Número de Cursos	Vagas Oferecidas	Candidatos Inscritos	Ingressos	Matrículas em 30/6	Concluintes	Número de Cursos	Vagas Oferecidas	Candidatos Inscritos	Ingressos	Matrículas em 30/6	Concluintes
<b>Tocantins</b>	2	50	262	50	74	23	-	-	-	-	-	-	1	-	-	-	49	23
Pública	-	-	-	-	-	-	-	-	-	-	-	-	-	-	-	-	-	-
Federal	-	-	-	-	-	-	-	-	-	-	-	-	-	-	-	-	-	-
Estadual	-	-	-	-	-	-	-	-	-	-	-	-	-	-	-	-	-	-
Municipal	-	-	-	-	-	-	-	-	-	-	-	-	-	-	-	-	-	-
Privada	2	50	262	50	74	23	-	-	-	-	-	-	1	-	-	-	49	23
Particular	1	50	262	50	25	-	-	-	-	-	-	-	-	-	-	-	-	-
Comun/Confes/Filant	1	-	-	-	49	23	-	-	-	-	-	-	1	-	-	-	49	23
<b>Nordeste</b>	147	11.165	7.045	6.354	8.964	3.038	98	5.785	6.686	5.585	6.579	1.650	-	-	-	-	-	-
Pública	77	5.171	5.930	4.990	5.004	1.316	77	5.171	5.930	4.990	5.004	1.316	-	-	-	-	-	-
Federal	-	-	-	-	-	-	-	-	-	-	-	-	-	-	-	-	-	-
Estadual	77	5.171	5.930	4.990	5.004	1.316	77	5.171	5.930	4.990	5.004	1.316	-	-	-	-	-	-
Municipal	-	-	-	-	-	-	-	-	-	-	-	-	-	-	-	-	-	-
Privada	70	5.994	1.115	1.364	3.960	1.722	21	614	756	595	1.575	334	-	-	-	-	-	-
Particular	69	5.994	1.115	1.364	3.960	1.722	20	614	756	595	1.575	334	-	-	-	-	-	-
Comun/Confes/Filant	1	-	-	-	-	-	1	-	-	-	-	-	-	-	-	-	-	-
<b>Maranhão</b>	19	2.201	2.576	1.737	1.784	593	19	2.201	2.576	1.737	1.784	593	-	-	-	-	-	-
Pública	19	2.201	2.576	1.737	1.784	593	19	2.201	2.576	1.737	1.784	593	-	-	-	-	-	-
Federal	-	-	-	-	-	-	-	-	-	-	-	-	-	-	-	-	-	-
Estadual	19	2.201	2.576	1.737	1.784	593	19	2.201	2.576	1.737	1.784	593	-	-	-	-	-	-
Municipal	-	-	-	-	-	-	-	-	-	-	-	-	-	-	-	-	-	-
Privada	-	-	-	-	-	-	-	-	-	-	-	-	-	-	-	-	-	-
Particular	-	-	-	-	-	-	-	-	-	-	-	-	-	-	-	-	-	-
Comun/Confes/Filant	-	-	-	-	-	-	-	-	-	-	-	-	-	-	-	-	-	-
<b>Piauí</b>	37	-	-	343	1.378	145	37	-	-	343	1.378	145	-	-	-	-	-	-
Pública	37	-	-	343	1.378	145	37	-	-	343	1.378	145	-	-	-	-	-	-
Federal	-	-	-	-	-	-	-	-	-	-	-	-	-	-	-	-	-	-
Estadual	37	-	-	343	1.378	145	37	-	-	343	1.378	145	-	-	-	-	-	-
Municipal	-	-	-	-	-	-	-	-	-	-	-	-	-	-	-	-	-	-
Privada	-	-	-	-	-	-	-	-	-	-	-	-	-	-	-	-	-	-
Particular	-	-	-	-	-	-	-	-	-	-	-	-	-	-	-	-	-	-
Comun/Confes/Filant	-	-	-	-	-	-	-	-	-	-	-	-	-	-	-	-	-	-



## 8 - Cursos Seqüenciais Presenciais e a Distância

### 8.1 - Formação Específica Presencial

8.1.1 - Número de Cursos, Vagas Oferecidas, Candidatos Inscritos, Ingressos por Vestibular e Outros Processos Seletivos (\*), Matrículas em 30/6 e Concluintes, nos Cursos Seqüenciais de Formação Específica Presencial, por Organização Acadêmica, segundo a Unidade da Federação e a Categoria Administrativa das IES – 2004

(continuação)

Unidade da Federação/Categoria Administrativa	Formação Específica Presenciais																	
	Total						Universidades						Centros Universitários					
	Número de Cursos	Vagas Oferecidas	Candidatos Inscritos	Ingressos	Matrículas em 30/6	Concluintes	Número de Cursos	Vagas Oferecidas	Candidatos Inscritos	Ingressos	Matrículas em 30/6	Concluintes	Número de Cursos	Vagas Oferecidas	Candidatos Inscritos	Ingressos	Matrículas em 30/6	Concluintes
<b>Alagoas</b>	1	120	-	-	25	14	-	-	-	-	-	-	-	-	-	-	-	-
Pública	-	-	-	-	-	-	-	-	-	-	-	-	-	-	-	-	-	-
Federal	-	-	-	-	-	-	-	-	-	-	-	-	-	-	-	-	-	-
Estadual	-	-	-	-	-	-	-	-	-	-	-	-	-	-	-	-	-	-
Municipal	-	-	-	-	-	-	-	-	-	-	-	-	-	-	-	-	-	-
Privada	1	120	-	-	25	14	-	-	-	-	-	-	-	-	-	-	-	-
Particular	1	120	-	-	25	14	-	-	-	-	-	-	-	-	-	-	-	-
Comun/Confes/Filant	-	-	-	-	-	-	-	-	-	-	-	-	-	-	-	-	-	-
<b>Sergipe</b>	6	300	342	301	781	270	6	300	342	301	781	270	-	-	-	-	-	-
Pública	-	-	-	-	-	-	-	-	-	-	-	-	-	-	-	-	-	-
Federal	-	-	-	-	-	-	-	-	-	-	-	-	-	-	-	-	-	-
Estadual	-	-	-	-	-	-	-	-	-	-	-	-	-	-	-	-	-	-
Municipal	-	-	-	-	-	-	-	-	-	-	-	-	-	-	-	-	-	-
Privada	6	300	342	301	781	270	6	300	342	301	781	270	-	-	-	-	-	-
Particular	6	300	342	301	781	270	6	300	342	301	781	270	-	-	-	-	-	-
Comun/Confes/Filant	-	-	-	-	-	-	-	-	-	-	-	-	-	-	-	-	-	-
<b>Bahia</b>	16	474	497	401	1.019	143	15	314	414	340	839	64	-	-	-	-	-	-
Pública	1	-	-	46	46	-	1	-	-	46	46	-	-	-	-	-	-	-
Federal	-	-	-	-	-	-	-	-	-	-	-	-	-	-	-	-	-	-
Estadual	1	-	-	46	46	-	1	-	-	46	46	-	-	-	-	-	-	-
Municipal	-	-	-	-	-	-	-	-	-	-	-	-	-	-	-	-	-	-
Privada	15	474	497	355	973	143	14	314	414	294	793	64	-	-	-	-	-	-
Particular	14	474	497	355	973	143	13	314	414	294	793	64	-	-	-	-	-	-
Comun/Confes/Filant	1	-	-	-	-	-	1	-	-	-	-	-	-	-	-	-	-	-
<b>Sudeste</b>	342	28.575	28.368	15.129	26.935	11.154	201	12.111	13.415	5.936	12.575	5.986	129	15.244	14.036	8.707	13.671	4.959
Pública	6	170	935	169	297	118	6	170	935	169	297	118	-	-	-	-	-	-
Federal	1	100	851	100	50	-	1	100	851	100	50	-	-	-	-	-	-	-
Estadual	5	70	84	69	247	118	5	70	84	69	247	118	-	-	-	-	-	-
Municipal	-	-	-	-	-	-	-	-	-	-	-	-	-	-	-	-	-	-
Privada	336	28.405	27.433	14.960	26.638	11.036	195	11.941	12.480	5.767	12.278	5.868	129	15.244	14.036	8.707	13.671	4.959
Particular	138	17.054	16.731	9.086	13.857	5.043	25	2.150	2.915	1.293	1.866	717	102	13.784	12.922	7.307	11.311	4.126
Comun/Confes/Filant	198	11.351	10.702	5.874	12.781	5.993	170	9.791	9.565	4.474	10.412	5.151	27	1.460	1.114	1.400	2.360	833

## 8 - Cursos Seqüenciais Presenciais e a Distância

### 8.1 - Formação Específica Presencial

8.1.1 - Número de Cursos, Vagas Oferecidas, Candidatos Inscritos, Ingressos por Vestibular e Outros Processos Seletivos (\*), Matrículas em 30/6 e Concluintes, nos Cursos Seqüenciais de Formação Específica Presencial, por Organização Acadêmica, segundo a Unidade da Federação e a Categoria Administrativa das IES – 2004

(continuação)

Unidade da Federação/Categoria Administrativa	Formação Específica Presenciais																	
	Total						Universidades						Centros Universitários					
	Número de Cursos	Vagas Oferecidas	Candidatos Inscritos	Ingressos	Matrículas em 30/6	Concluintes	Número de Cursos	Vagas Oferecidas	Candidatos Inscritos	Ingressos	Matrículas em 30/6	Concluintes	Número de Cursos	Vagas Oferecidas	Candidatos Inscritos	Ingressos	Matrículas em 30/6	Concluintes
<b>Minas Gerais</b>	41	2.725	2.589	1.552	4.193	1.513	13	775	882	502	1.243	461	28	1.950	1.707	1.050	2.950	1.052
Pública	5	70	84	69	247	118	5	70	84	69	247	118	-	-	-	-	-	-
Federal	-	-	-	-	-	-	-	-	-	-	-	-	-	-	-	-	-	-
Estadual	5	70	84	69	247	118	5	70	84	69	247	118	-	-	-	-	-	-
Municipal	-	-	-	-	-	-	-	-	-	-	-	-	-	-	-	-	-	-
Privada	36	2.655	2.505	1.483	3.946	1.395	8	705	798	433	996	343	28	1.950	1.707	1.050	2.950	1.052
Particular	14	590	766	543	1.640	471	-	-	-	-	-	-	14	590	766	543	1.640	471
Comun/Confes/Filant	22	2.065	1.739	940	2.306	924	8	705	798	433	996	343	14	1.360	941	507	1.310	581
<b>Espírito Santo</b>	11	850	1.926	461	661	178	-	-	-	-	-	-	8	700	1.624	311	436	103
Pública	-	-	-	-	-	-	-	-	-	-	-	-	-	-	-	-	-	-
Federal	-	-	-	-	-	-	-	-	-	-	-	-	-	-	-	-	-	-
Estadual	-	-	-	-	-	-	-	-	-	-	-	-	-	-	-	-	-	-
Municipal	-	-	-	-	-	-	-	-	-	-	-	-	-	-	-	-	-	-
Privada	11	850	1.926	461	661	178	-	-	-	-	-	-	8	700	1.624	311	436	103
Particular	11	850	1.926	461	661	178	-	-	-	-	-	-	8	700	1.624	311	436	103
Comun/Confes/Filant	-	-	-	-	-	-	-	-	-	-	-	-	-	-	-	-	-	-
<b>Rio de Janeiro</b>	73	4.498	2.196	1.376	4.023	2.757	66	4.078	1.688	1.062	3.530	2.528	7	420	508	314	493	229
Pública	-	-	-	-	-	-	-	-	-	-	-	-	-	-	-	-	-	-
Federal	-	-	-	-	-	-	-	-	-	-	-	-	-	-	-	-	-	-
Estadual	-	-	-	-	-	-	-	-	-	-	-	-	-	-	-	-	-	-
Municipal	-	-	-	-	-	-	-	-	-	-	-	-	-	-	-	-	-	-
Privada	73	4.498	2.196	1.376	4.023	2.757	66	4.078	1.688	1.062	3.530	2.528	7	420	508	314	493	229
Particular	5	320	335	230	396	229	-	-	-	-	-	-	5	320	335	230	396	229
Comun/Confes/Filant	68	4.178	1.861	1.146	3.627	2.528	66	4.078	1.688	1.062	3.530	2.528	2	100	173	84	97	-
<b>São Paulo</b>	217	20.502	21.657	11.740	18.058	6.706	122	7.258	10.845	4.372	7.802	2.997	86	12.174	10.197	7.032	9.792	3.575
Pública	1	100	851	100	50	-	1	100	851	100	50	-	-	-	-	-	-	-
Federal	1	100	851	100	50	-	1	100	851	100	50	-	-	-	-	-	-	-
Estadual	-	-	-	-	-	-	-	-	-	-	-	-	-	-	-	-	-	-
Municipal	-	-	-	-	-	-	-	-	-	-	-	-	-	-	-	-	-	-
Privada	216	20.402	20.806	11.640	18.008	6.706	121	7.158	9.994	4.272	7.752	2.997	86	12.174	10.197	7.032	9.792	3.575
Particular	108	15.294	13.704	7.852	11.160	4.165	25	2.150	2.915	1.293	1.866	717	75	12.174	10.197	6.223	8.839	3.323
Comun/Confes/Filant	108	5.108	7.102	3.788	6.848	2.541	96	5.008	7.079	2.979	5.886	2.280	11	-	-	809	953	252

## 8 - Cursos Seqüenciais Presenciais e a Distância

### 8.1 - Formação Específica Presencial

8.1.1 - Número de Cursos, Vagas Oferecidas, Candidatos Inscritos, Ingressos por Vestibular e Outros Processos Seletivos (\*), Matrículas em 30/6 e Concluintes, nos Cursos Seqüenciais de Formação Específica Presencial, por Organização Acadêmica, segundo a Unidade da Federação e a Categoria Administrativa das IES – 2004

(continuação)

Unidade da Federação/Categoria Administrativa	Formação Específica Presenciais																	
	Total						Universidades						Centros Universitários					
	Número de Cursos	Vagas Oferecidas	Candidatos Inscritos	Ingressos	Matrículas em 30/6	Concluintes	Número de Cursos	Vagas Oferecidas	Candidatos Inscritos	Ingressos	Matrículas em 30/6	Concluintes	Número de Cursos	Vagas Oferecidas	Candidatos Inscritos	Ingressos	Matrículas em 30/6	Concluintes
<b>Sul</b>	91	5.540	4.616	3.076	4.433	1.464	80	4.705	3.861	2.761	3.978	1.370	5	335	240	183	283	39
Pública	19	935	977	921	1.085	285	19	935	977	921	1.085	285	-	-	-	-	-	-
Federal	-	-	-	-	-	-	-	-	-	-	-	-	-	-	-	-	-	-
Estadual	16	755	857	801	723	114	16	755	857	801	723	114	-	-	-	-	-	-
Municipal	3	180	120	120	362	171	3	180	120	120	362	171	-	-	-	-	-	-
Privada	72	4.605	3.639	2.155	3.348	1.179	61	3.770	2.884	1.840	2.893	1.085	5	335	240	183	283	39
Particular	18	1.940	935	371	844	559	12	1.440	420	239	672	504	-	-	-	-	-	-
Comun/Confes/Filant	54	2.665	2.704	1.784	2.504	620	49	2.330	2.464	1.601	2.221	581	5	335	240	183	283	39
<b>Paraná</b>	31	2.900	2.071	1.286	1.647	721	29	2.800	1.615	1.187	1.475	666	-	-	-	-	-	-
Pública	10	540	598	588	371	36	10	540	598	588	371	36	-	-	-	-	-	-
Federal	-	-	-	-	-	-	-	-	-	-	-	-	-	-	-	-	-	-
Estadual	10	540	598	588	371	36	10	540	598	588	371	36	-	-	-	-	-	-
Municipal	-	-	-	-	-	-	-	-	-	-	-	-	-	-	-	-	-	-
Privada	21	2.360	1.473	698	1.276	685	19	2.260	1.017	599	1.104	630	-	-	-	-	-	-
Particular	13	1.540	876	338	814	529	11	1.440	420	239	642	474	-	-	-	-	-	-
Comun/Confes/Filant	8	820	597	360	462	156	8	820	597	360	462	156	-	-	-	-	-	-
<b>Santa Catarina</b>	27	1.075	1.314	917	1.609	481	26	1.025	1.314	917	1.578	481	1	50	-	-	31	-
Pública	9	395	379	333	714	249	9	395	379	333	714	249	-	-	-	-	-	-
Federal	-	-	-	-	-	-	-	-	-	-	-	-	-	-	-	-	-	-
Estadual	6	215	259	213	352	78	6	215	259	213	352	78	-	-	-	-	-	-
Municipal	3	180	120	120	362	171	3	180	120	120	362	171	-	-	-	-	-	-
Privada	18	680	935	584	895	232	17	630	935	584	864	232	1	50	-	-	31	-
Particular	1	-	-	-	30	30	1	-	-	-	30	30	-	-	-	-	-	-
Comun/Confes/Filant	17	680	935	584	865	202	16	630	935	584	834	202	1	50	-	-	31	-
<b>Rio Grande do Sul</b>	33	1.565	1.231	873	1.177	262	25	880	932	657	925	223	4	285	240	183	252	39
Pública	-	-	-	-	-	-	-	-	-	-	-	-	-	-	-	-	-	-
Federal	-	-	-	-	-	-	-	-	-	-	-	-	-	-	-	-	-	-
Estadual	-	-	-	-	-	-	-	-	-	-	-	-	-	-	-	-	-	-
Municipal	-	-	-	-	-	-	-	-	-	-	-	-	-	-	-	-	-	-
Privada	33	1.565	1.231	873	1.177	262	25	880	932	657	925	223	4	285	240	183	252	39
Particular	4	400	59	33	-	-	-	-	-	-	-	-	-	-	-	-	-	-
Comun/Confes/Filant	29	1.165	1.172	840	1.177	262	25	880	932	657	925	223	4	285	240	183	252	39



## 8 - Cursos Seqüenciais Presenciais e a Distância

### 8.1 - Formação Específica Presencial

8.1.1 - Número de Cursos, Vagas Oferecidas, Candidatos Inscritos, Ingressos por Vestibular e Outros Processos Seletivos (\*), Matrículas em 30/6 e Concluintes, nos Cursos Seqüenciais de Formação Específica Presencial, por Organização Acadêmica, segundo a Unidade da Federação e a Categoria Administrativa das IES – 2004

(conclusão)

Unidade da Federação/Categoria Administrativa	Formação Específica Presenciais																		
	Total						Universidades						Centros Universitários						
	Número de Cursos	Vagas Oferecidas	Candidatos Inscritos	Ingressos	Matrículas em 30/6	Concluintes	Número de Cursos	Vagas Oferecidas	Candidatos Inscritos	Ingressos	Matrículas em 30/6	Concluintes	Número de Cursos	Vagas Oferecidas	Candidatos Inscritos	Ingressos	Matrículas em 30/6	Concluintes	
Distrito Federal	13	1.020	1.118	573	835	121	5	500	155	68	172	27	2	200	282	155	251	24	
Pública	-	-	-	-	-	-	-	-	-	-	-	-	-	-	-	-	-	-	-
Federal	-	-	-	-	-	-	-	-	-	-	-	-	-	-	-	-	-	-	-
Estadual	-	-	-	-	-	-	-	-	-	-	-	-	-	-	-	-	-	-	-
Municipal	-	-	-	-	-	-	-	-	-	-	-	-	-	-	-	-	-	-	-
Privada	13	1.020	1.118	573	835	121	5	500	155	68	172	27	2	200	282	155	251	24	
Particular	8	520	963	505	663	94	-	-	-	-	-	-	2	200	282	155	251	24	
Comun/Confes/Filant	5	500	155	68	172	27	5	500	155	68	172	27	-	-	-	-	-	-	

Fonte: MEC/Inep/Deaes.

(\*) Outros Processos Seletivos: Exame Nacional do Ensino Médio (Enem), Avaliação Seriada no Ensino Médio e Outros Tipos de Seleção.

CET/FaT - Centros de Educação Tecnológica e Faculdades de Tecnologia



## 8 - Cursos Seqüenciais Presenciais e a Distância

### 8.1 - Formação Específica Presencial

8.1.1 - Número de Cursos, Vagas Oferecidas, Candidatos Inscritos, Ingressos por Vestibular e Outros Processos Seletivos (\*), Matrículas em 30/6 e Concluintes, nos Cursos Seqüenciais de Formação Específica Presencial, por Organização Acadêmica, segundo a Unidade da Federação e a Categoria Administrativa das IES – 2004

(continuação)

Unidade da Federação/Categoria Administrativa	Formação Específica Presenciais																	
	Faculdades Integradas						Faculdades, Escolas e Institutos						CET/FaT					
	Número de Cursos	Vagas Oferecidas	Candidatos Inscritos	Ingressos	Matrículas em 30/6	Concluintes	Número de Cursos	Vagas Oferecidas	Candidatos Inscritos	Ingressos	Matrículas em 30/6	Concluintes	Número de Cursos	Vagas Oferecidas	Candidatos Inscritos	Ingressos	Matrículas em 30/6	Concluintes
<b>Amazonas</b>	-	-	-	-	-	-	-	-	-	-	-	-	-	-	-	-	-	-
Pública	-	-	-	-	-	-	-	-	-	-	-	-	-	-	-	-	-	-
Federal	-	-	-	-	-	-	-	-	-	-	-	-	-	-	-	-	-	-
Estadual	-	-	-	-	-	-	-	-	-	-	-	-	-	-	-	-	-	-
Municipal	-	-	-	-	-	-	-	-	-	-	-	-	-	-	-	-	-	-
Privada	-	-	-	-	-	-	-	-	-	-	-	-	-	-	-	-	-	-
Particular	-	-	-	-	-	-	-	-	-	-	-	-	-	-	-	-	-	-
Comun/Confes/Filant	-	-	-	-	-	-	-	-	-	-	-	-	-	-	-	-	-	-
<b>Roraima</b>	-	-	-	-	-	-	-	-	-	-	-	-	-	-	-	-	-	-
Pública	-	-	-	-	-	-	-	-	-	-	-	-	-	-	-	-	-	-
Federal	-	-	-	-	-	-	-	-	-	-	-	-	-	-	-	-	-	-
Estadual	-	-	-	-	-	-	-	-	-	-	-	-	-	-	-	-	-	-
Municipal	-	-	-	-	-	-	-	-	-	-	-	-	-	-	-	-	-	-
Privada	-	-	-	-	-	-	-	-	-	-	-	-	-	-	-	-	-	-
Particular	-	-	-	-	-	-	-	-	-	-	-	-	-	-	-	-	-	-
Comun/Confes/Filant	-	-	-	-	-	-	-	-	-	-	-	-	-	-	-	-	-	-
<b>Pará</b>	3	200	159	115	194	-	-	-	-	-	-	-	-	-	-	-	-	-
Pública	-	-	-	-	-	-	-	-	-	-	-	-	-	-	-	-	-	-
Federal	-	-	-	-	-	-	-	-	-	-	-	-	-	-	-	-	-	-
Estadual	-	-	-	-	-	-	-	-	-	-	-	-	-	-	-	-	-	-
Municipal	-	-	-	-	-	-	-	-	-	-	-	-	-	-	-	-	-	-
Privada	3	200	159	115	194	-	-	-	-	-	-	-	-	-	-	-	-	-
Particular	3	200	159	115	194	-	-	-	-	-	-	-	-	-	-	-	-	-
Comun/Confes/Filant	-	-	-	-	-	-	-	-	-	-	-	-	-	-	-	-	-	-
<b>Amapá</b>	-	-	-	-	-	-	-	-	-	-	-	-	-	-	-	-	-	-
Pública	-	-	-	-	-	-	-	-	-	-	-	-	-	-	-	-	-	-
Federal	-	-	-	-	-	-	-	-	-	-	-	-	-	-	-	-	-	-
Estadual	-	-	-	-	-	-	-	-	-	-	-	-	-	-	-	-	-	-
Municipal	-	-	-	-	-	-	-	-	-	-	-	-	-	-	-	-	-	-
Privada	-	-	-	-	-	-	-	-	-	-	-	-	-	-	-	-	-	-
Particular	-	-	-	-	-	-	-	-	-	-	-	-	-	-	-	-	-	-
Comun/Confes/Filant	-	-	-	-	-	-	-	-	-	-	-	-	-	-	-	-	-	-

## 8 - Cursos Seqüenciais Presenciais e a Distância

### 8.1 - Formação Específica Presencial

8.1.1 - Número de Cursos, Vagas Oferecidas, Candidatos Inscritos, Ingressos por Vestibular e Outros Processos Seletivos (\*), Matrículas em 30/6 e Concluintes, nos Cursos Seqüenciais de Formação Específica Presencial, por Organização Acadêmica, segundo a Unidade da Federação e a Categoria Administrativa das IES – 2004

(continuação)

Unidade da Federação/Categoria Administrativa	Formação Específica Presenciais																	
	Faculdades Integradas						Faculdades, Escolas e Institutos						CET/FaT					
	Número de Cursos	Vagas Oferecidas	Candidatos Inscritos	Ingressos	Matrículas em 30/6	Concluintes	Número de Cursos	Vagas Oferecidas	Candidatos Inscritos	Ingressos	Matrículas em 30/6	Concluintes	Número de Cursos	Vagas Oferecidas	Candidatos Inscritos	Ingressos	Matrículas em 30/6	Concluintes
<b>Tocantins</b>	-	-	-	-	-	-	1	50	262	50	25	-	-	-	-	-	-	-
Pública	-	-	-	-	-	-	-	-	-	-	-	-	-	-	-	-	-	-
Federal	-	-	-	-	-	-	-	-	-	-	-	-	-	-	-	-	-	-
Estadual	-	-	-	-	-	-	-	-	-	-	-	-	-	-	-	-	-	-
Municipal	-	-	-	-	-	-	-	-	-	-	-	-	-	-	-	-	-	-
Privada	-	-	-	-	-	-	1	50	262	50	25	-	-	-	-	-	-	-
Particular	-	-	-	-	-	-	1	50	262	50	25	-	-	-	-	-	-	-
Comun/Confes/Filant	-	-	-	-	-	-	-	-	-	-	-	-	-	-	-	-	-	-
<b>Nordeste</b>	2	280	83	61	205	93	47	5.100	276	708	2.180	1.295	-	-	-	-	-	-
Pública	-	-	-	-	-	-	-	-	-	-	-	-	-	-	-	-	-	-
Federal	-	-	-	-	-	-	-	-	-	-	-	-	-	-	-	-	-	-
Estadual	-	-	-	-	-	-	-	-	-	-	-	-	-	-	-	-	-	-
Municipal	-	-	-	-	-	-	-	-	-	-	-	-	-	-	-	-	-	-
Privada	2	280	83	61	205	93	47	5.100	276	708	2.180	1.295	-	-	-	-	-	-
Particular	2	280	83	61	205	93	47	5.100	276	708	2.180	1.295	-	-	-	-	-	-
Comun/Confes/Filant	-	-	-	-	-	-	-	-	-	-	-	-	-	-	-	-	-	-
<b>Maranhão</b>	-	-	-	-	-	-	-	-	-	-	-	-	-	-	-	-	-	-
Pública	-	-	-	-	-	-	-	-	-	-	-	-	-	-	-	-	-	-
Federal	-	-	-	-	-	-	-	-	-	-	-	-	-	-	-	-	-	-
Estadual	-	-	-	-	-	-	-	-	-	-	-	-	-	-	-	-	-	-
Municipal	-	-	-	-	-	-	-	-	-	-	-	-	-	-	-	-	-	-
Privada	-	-	-	-	-	-	-	-	-	-	-	-	-	-	-	-	-	-
Particular	-	-	-	-	-	-	-	-	-	-	-	-	-	-	-	-	-	-
Comun/Confes/Filant	-	-	-	-	-	-	-	-	-	-	-	-	-	-	-	-	-	-
<b>Piauí</b>	-	-	-	-	-	-	-	-	-	-	-	-	-	-	-	-	-	-
Pública	-	-	-	-	-	-	-	-	-	-	-	-	-	-	-	-	-	-
Federal	-	-	-	-	-	-	-	-	-	-	-	-	-	-	-	-	-	-
Estadual	-	-	-	-	-	-	-	-	-	-	-	-	-	-	-	-	-	-
Municipal	-	-	-	-	-	-	-	-	-	-	-	-	-	-	-	-	-	-
Privada	-	-	-	-	-	-	-	-	-	-	-	-	-	-	-	-	-	-
Particular	-	-	-	-	-	-	-	-	-	-	-	-	-	-	-	-	-	-
Comun/Confes/Filant	-	-	-	-	-	-	-	-	-	-	-	-	-	-	-	-	-	-

## 8 - Cursos Seqüenciais Presenciais e a Distância

### 8.1 - Formação Específica Presencial

8.1.1 - Número de Cursos, Vagas Oferecidas, Candidatos Inscritos, Ingressos por Vestibular e Outros Processos Seletivos (\*), Matrículas em 30/6 e Concluintes, nos Cursos Seqüenciais de Formação Específica Presencial, por Organização Acadêmica, segundo a Unidade da Federação e a Categoria Administrativa das IES – 2004

(continuação)

Unidade da Federação/Categoria Administrativa	Formação Específica Presenciais																	
	Faculdades Integradas						Faculdades, Escolas e Institutos						CET/FaT					
	Número de Cursos	Vagas Oferecidas	Candidatos Inscritos	Ingressos	Matrículas em 30/6	Concluintes	Número de Cursos	Vagas Oferecidas	Candidatos Inscritos	Ingressos	Matrículas em 30/6	Concluintes	Número de Cursos	Vagas Oferecidas	Candidatos Inscritos	Ingressos	Matrículas em 30/6	Concluintes
<b>Ceará</b>	-	-	-	-	-	-	46	4.900	237	708	2.180	1.295	-	-	-	-	-	-
Pública	-	-	-	-	-	-	-	-	-	-	-	-	-	-	-	-	-	-
Federal	-	-	-	-	-	-	-	-	-	-	-	-	-	-	-	-	-	-
Estadual	-	-	-	-	-	-	-	-	-	-	-	-	-	-	-	-	-	-
Municipal	-	-	-	-	-	-	-	-	-	-	-	-	-	-	-	-	-	-
Privada	-	-	-	-	-	-	46	4.900	237	708	2.180	1.295	-	-	-	-	-	-
Particular	-	-	-	-	-	-	46	4.900	237	708	2.180	1.295	-	-	-	-	-	-
Comun/Confes/Filant	-	-	-	-	-	-	-	-	-	-	-	-	-	-	-	-	-	-
<b>Rio Grande do Norte</b>	-	-	-	-	-	-	-	-	-	-	-	-	-	-	-	-	-	-
Pública	-	-	-	-	-	-	-	-	-	-	-	-	-	-	-	-	-	-
Federal	-	-	-	-	-	-	-	-	-	-	-	-	-	-	-	-	-	-
Estadual	-	-	-	-	-	-	-	-	-	-	-	-	-	-	-	-	-	-
Municipal	-	-	-	-	-	-	-	-	-	-	-	-	-	-	-	-	-	-
Privada	-	-	-	-	-	-	-	-	-	-	-	-	-	-	-	-	-	-
Particular	-	-	-	-	-	-	-	-	-	-	-	-	-	-	-	-	-	-
Comun/Confes/Filant	-	-	-	-	-	-	-	-	-	-	-	-	-	-	-	-	-	-
<b>Paraíba</b>	-	-	-	-	-	-	-	-	-	-	-	-	-	-	-	-	-	-
Pública	-	-	-	-	-	-	-	-	-	-	-	-	-	-	-	-	-	-
Federal	-	-	-	-	-	-	-	-	-	-	-	-	-	-	-	-	-	-
Estadual	-	-	-	-	-	-	-	-	-	-	-	-	-	-	-	-	-	-
Municipal	-	-	-	-	-	-	-	-	-	-	-	-	-	-	-	-	-	-
Privada	-	-	-	-	-	-	-	-	-	-	-	-	-	-	-	-	-	-
Particular	-	-	-	-	-	-	-	-	-	-	-	-	-	-	-	-	-	-
Comun/Confes/Filant	-	-	-	-	-	-	-	-	-	-	-	-	-	-	-	-	-	-
<b>Pernambuco</b>	-	-	-	-	-	-	1	200	39	-	-	-	-	-	-	-	-	-
Pública	-	-	-	-	-	-	-	-	-	-	-	-	-	-	-	-	-	-
Federal	-	-	-	-	-	-	-	-	-	-	-	-	-	-	-	-	-	-
Estadual	-	-	-	-	-	-	-	-	-	-	-	-	-	-	-	-	-	-
Municipal	-	-	-	-	-	-	-	-	-	-	-	-	-	-	-	-	-	-
Privada	-	-	-	-	-	-	1	200	39	-	-	-	-	-	-	-	-	-
Particular	-	-	-	-	-	-	1	200	39	-	-	-	-	-	-	-	-	-
Comun/Confes/Filant	-	-	-	-	-	-	-	-	-	-	-	-	-	-	-	-	-	-

## 8 - Cursos Seqüenciais Presenciais e a Distância

### 8.1 - Formação Específica Presencial

8.1.1 - Número de Cursos, Vagas Oferecidas, Candidatos Inscritos, Ingressos por Vestibular e Outros Processos Seletivos (\*), Matrículas em 30/6 e Concluintes, nos Cursos Seqüenciais de Formação Específica Presencial, por Organização Acadêmica, segundo a Unidade da Federação e a Categoria Administrativa das IES – 2004

(continuação)

Unidade da Federação/Categoria Administrativa	Formação Específica Presenciais																	
	Faculdades Integradas						Faculdades, Escolas e Institutos						CET/FaT					
	Número de Cursos	Vagas Oferecidas	Candidatos Inscritos	Ingressos	Matrículas em 30/6	Concluintes	Número de Cursos	Vagas Oferecidas	Candidatos Inscritos	Ingressos	Matrículas em 30/6	Concluintes	Número de Cursos	Vagas Oferecidas	Candidatos Inscritos	Ingressos	Matrículas em 30/6	Concluintes
<b>Alagoas</b>	1	120	-	-	25	14	-	-	-	-	-	-	-	-	-	-	-	-
Pública	-	-	-	-	-	-	-	-	-	-	-	-	-	-	-	-	-	-
Federal	-	-	-	-	-	-	-	-	-	-	-	-	-	-	-	-	-	-
Estadual	-	-	-	-	-	-	-	-	-	-	-	-	-	-	-	-	-	-
Municipal	-	-	-	-	-	-	-	-	-	-	-	-	-	-	-	-	-	-
Privada	1	120	-	-	25	14	-	-	-	-	-	-	-	-	-	-	-	-
Particular	1	120	-	-	25	14	-	-	-	-	-	-	-	-	-	-	-	-
Comun/Confes/Filant	-	-	-	-	-	-	-	-	-	-	-	-	-	-	-	-	-	-
<b>Sergipe</b>	-	-	-	-	-	-	-	-	-	-	-	-	-	-	-	-	-	-
Pública	-	-	-	-	-	-	-	-	-	-	-	-	-	-	-	-	-	-
Federal	-	-	-	-	-	-	-	-	-	-	-	-	-	-	-	-	-	-
Estadual	-	-	-	-	-	-	-	-	-	-	-	-	-	-	-	-	-	-
Municipal	-	-	-	-	-	-	-	-	-	-	-	-	-	-	-	-	-	-
Privada	-	-	-	-	-	-	-	-	-	-	-	-	-	-	-	-	-	-
Particular	-	-	-	-	-	-	-	-	-	-	-	-	-	-	-	-	-	-
Comun/Confes/Filant	-	-	-	-	-	-	-	-	-	-	-	-	-	-	-	-	-	-
<b>Bahia</b>	1	160	83	61	180	79	-	-	-	-	-	-	-	-	-	-	-	-
Pública	-	-	-	-	-	-	-	-	-	-	-	-	-	-	-	-	-	-
Federal	-	-	-	-	-	-	-	-	-	-	-	-	-	-	-	-	-	-
Estadual	-	-	-	-	-	-	-	-	-	-	-	-	-	-	-	-	-	-
Municipal	-	-	-	-	-	-	-	-	-	-	-	-	-	-	-	-	-	-
Privada	1	160	83	61	180	79	-	-	-	-	-	-	-	-	-	-	-	-
Particular	1	160	83	61	180	79	-	-	-	-	-	-	-	-	-	-	-	-
Comun/Confes/Filant	-	-	-	-	-	-	-	-	-	-	-	-	-	-	-	-	-	-
<b>Sudeste</b>	4	270	311	150	225	75	8	950	606	336	464	134	-	-	-	-	-	-
Pública	-	-	-	-	-	-	-	-	-	-	-	-	-	-	-	-	-	-
Federal	-	-	-	-	-	-	-	-	-	-	-	-	-	-	-	-	-	-
Estadual	-	-	-	-	-	-	-	-	-	-	-	-	-	-	-	-	-	-
Municipal	-	-	-	-	-	-	-	-	-	-	-	-	-	-	-	-	-	-
Privada	4	270	311	150	225	75	8	950	606	336	464	134	-	-	-	-	-	-
Particular	4	270	311	150	225	75	7	850	583	336	455	125	-	-	-	-	-	-
Comun/Confes/Filant	-	-	-	-	-	-	1	100	23	-	9	9	-	-	-	-	-	-

## 8 - Cursos Seqüenciais Presenciais e a Distância

### 8.1 - Formação Específica Presencial

8.1.1 - Número de Cursos, Vagas Oferecidas, Candidatos Inscritos, Ingressos por Vestibular e Outros Processos Seletivos (\*), Matrículas em 30/6 e Concluintes, nos Cursos Seqüenciais de Formação Específica Presencial, por Organização Acadêmica, segundo a Unidade da Federação e a Categoria Administrativa das IES – 2004

(continuação)

Unidade da Federação/Categoria Administrativa	Formação Específica Presenciais																	
	Faculdades Integradas						Faculdades, Escolas e Institutos						CET/FaT					
	Número de Cursos	Vagas Oferecidas	Candidatos Inscritos	Ingressos	Matrículas em 30/6	Concluintes	Número de Cursos	Vagas Oferecidas	Candidatos Inscritos	Ingressos	Matrículas em 30/6	Concluintes	Número de Cursos	Vagas Oferecidas	Candidatos Inscritos	Ingressos	Matrículas em 30/6	Concluintes
<b>Minas Gerais</b>	-	-	-	-	-	-	-	-	-	-	-	-	-	-	-	-	-	-
Pública	-	-	-	-	-	-	-	-	-	-	-	-	-	-	-	-	-	-
Federal	-	-	-	-	-	-	-	-	-	-	-	-	-	-	-	-	-	-
Estadual	-	-	-	-	-	-	-	-	-	-	-	-	-	-	-	-	-	-
Municipal	-	-	-	-	-	-	-	-	-	-	-	-	-	-	-	-	-	-
Privada	-	-	-	-	-	-	-	-	-	-	-	-	-	-	-	-	-	-
Particular	-	-	-	-	-	-	-	-	-	-	-	-	-	-	-	-	-	-
Comun/Confes/Filant	-	-	-	-	-	-	-	-	-	-	-	-	-	-	-	-	-	-
<b>Espírito Santo</b>	3	150	302	150	225	75	-	-	-	-	-	-	-	-	-	-	-	-
Pública	-	-	-	-	-	-	-	-	-	-	-	-	-	-	-	-	-	-
Federal	-	-	-	-	-	-	-	-	-	-	-	-	-	-	-	-	-	-
Estadual	-	-	-	-	-	-	-	-	-	-	-	-	-	-	-	-	-	-
Municipal	-	-	-	-	-	-	-	-	-	-	-	-	-	-	-	-	-	-
Privada	3	150	302	150	225	75	-	-	-	-	-	-	-	-	-	-	-	-
Particular	3	150	302	150	225	75	-	-	-	-	-	-	-	-	-	-	-	-
Comun/Confes/Filant	-	-	-	-	-	-	-	-	-	-	-	-	-	-	-	-	-	-
<b>Rio de Janeiro</b>	-	-	-	-	-	-	-	-	-	-	-	-	-	-	-	-	-	-
Pública	-	-	-	-	-	-	-	-	-	-	-	-	-	-	-	-	-	-
Federal	-	-	-	-	-	-	-	-	-	-	-	-	-	-	-	-	-	-
Estadual	-	-	-	-	-	-	-	-	-	-	-	-	-	-	-	-	-	-
Municipal	-	-	-	-	-	-	-	-	-	-	-	-	-	-	-	-	-	-
Privada	-	-	-	-	-	-	-	-	-	-	-	-	-	-	-	-	-	-
Particular	-	-	-	-	-	-	-	-	-	-	-	-	-	-	-	-	-	-
Comun/Confes/Filant	-	-	-	-	-	-	-	-	-	-	-	-	-	-	-	-	-	-
<b>São Paulo</b>	1	120	9	-	-	-	8	950	606	336	464	134	-	-	-	-	-	-
Pública	-	-	-	-	-	-	-	-	-	-	-	-	-	-	-	-	-	-
Federal	-	-	-	-	-	-	-	-	-	-	-	-	-	-	-	-	-	-
Estadual	-	-	-	-	-	-	-	-	-	-	-	-	-	-	-	-	-	-
Municipal	-	-	-	-	-	-	-	-	-	-	-	-	-	-	-	-	-	-
Privada	1	120	9	-	-	-	8	950	606	336	464	134	-	-	-	-	-	-
Particular	1	120	9	-	-	-	7	850	583	336	455	125	-	-	-	-	-	-
Comun/Confes/Filant	-	-	-	-	-	-	1	100	23	-	9	9	-	-	-	-	-	-

## 8 - Cursos Seqüenciais Presenciais e a Distância

### 8.1 - Formação Específica Presencial

8.1.1 - Número de Cursos, Vagas Oferecidas, Candidatos Inscritos, Ingressos por Vestibular e Outros Processos Seletivos (\*), Matrículas em 30/6 e Concluintes, nos Cursos Seqüenciais de Formação Específica Presencial, por Organização Acadêmica, segundo a Unidade da Federação e a Categoria Administrativa das IES – 2004

(continuação)

Unidade da Federação/Categoria Administrativa	Formação Específica Presenciais																	
	Faculdades Integradas						Faculdades, Escolas e Institutos						CET/FaT					
	Número de Cursos	Vagas Oferecidas	Candidatos Inscritos	Ingressos	Matrículas em 30/6	Concluintes	Número de Cursos	Vagas Oferecidas	Candidatos Inscritos	Ingressos	Matrículas em 30/6	Concluintes	Número de Cursos	Vagas Oferecidas	Candidatos Inscritos	Ingressos	Matrículas em 30/6	Concluintes
<b>Sul</b>	-	-	-	-	-	-	6	500	515	132	172	55	-	-	-	-	-	-
Pública	-	-	-	-	-	-	-	-	-	-	-	-	-	-	-	-	-	-
Federal	-	-	-	-	-	-	-	-	-	-	-	-	-	-	-	-	-	-
Estadual	-	-	-	-	-	-	-	-	-	-	-	-	-	-	-	-	-	-
Municipal	-	-	-	-	-	-	-	-	-	-	-	-	-	-	-	-	-	-
Privada	-	-	-	-	-	-	6	500	515	132	172	55	-	-	-	-	-	-
Particular	-	-	-	-	-	-	6	500	515	132	172	55	-	-	-	-	-	-
Comun/Confes/Filant	-	-	-	-	-	-	-	-	-	-	-	-	-	-	-	-	-	-
<b>Paraná</b>	-	-	-	-	-	-	2	100	456	99	172	55	-	-	-	-	-	-
Pública	-	-	-	-	-	-	-	-	-	-	-	-	-	-	-	-	-	-
Federal	-	-	-	-	-	-	-	-	-	-	-	-	-	-	-	-	-	-
Estadual	-	-	-	-	-	-	-	-	-	-	-	-	-	-	-	-	-	-
Municipal	-	-	-	-	-	-	-	-	-	-	-	-	-	-	-	-	-	-
Privada	-	-	-	-	-	-	2	100	456	99	172	55	-	-	-	-	-	-
Particular	-	-	-	-	-	-	2	100	456	99	172	55	-	-	-	-	-	-
Comun/Confes/Filant	-	-	-	-	-	-	-	-	-	-	-	-	-	-	-	-	-	-
<b>Santa Catarina</b>	-	-	-	-	-	-	-	-	-	-	-	-	-	-	-	-	-	-
Pública	-	-	-	-	-	-	-	-	-	-	-	-	-	-	-	-	-	-
Federal	-	-	-	-	-	-	-	-	-	-	-	-	-	-	-	-	-	-
Estadual	-	-	-	-	-	-	-	-	-	-	-	-	-	-	-	-	-	-
Municipal	-	-	-	-	-	-	-	-	-	-	-	-	-	-	-	-	-	-
Privada	-	-	-	-	-	-	-	-	-	-	-	-	-	-	-	-	-	-
Particular	-	-	-	-	-	-	-	-	-	-	-	-	-	-	-	-	-	-
Comun/Confes/Filant	-	-	-	-	-	-	-	-	-	-	-	-	-	-	-	-	-	-
<b>Rio Grande do Sul</b>	-	-	-	-	-	-	4	400	59	33	-	-	-	-	-	-	-	-
Pública	-	-	-	-	-	-	-	-	-	-	-	-	-	-	-	-	-	-
Federal	-	-	-	-	-	-	-	-	-	-	-	-	-	-	-	-	-	-
Estadual	-	-	-	-	-	-	-	-	-	-	-	-	-	-	-	-	-	-
Municipal	-	-	-	-	-	-	-	-	-	-	-	-	-	-	-	-	-	-
Privada	-	-	-	-	-	-	4	400	59	33	-	-	-	-	-	-	-	-
Particular	-	-	-	-	-	-	4	400	59	33	-	-	-	-	-	-	-	-
Comun/Confes/Filant	-	-	-	-	-	-	-	-	-	-	-	-	-	-	-	-	-	-

## 8 - Cursos Seqüenciais Presenciais e a Distância

### 8.1 - Formação Específica Presencial

8.1.1 - Número de Cursos, Vagas Oferecidas, Candidatos Inscritos, Ingressos por Vestibular e Outros Processos Seletivos (\*), Matrículas em 30/6 e Concluintes, nos Cursos Seqüenciais de Formação Específica Presencial, por Organização Acadêmica, segundo a Unidade da Federação e a Categoria Administrativa das IES – 2004

(continuação)

Unidade da Federação/Categoria Administrativa	Formação Específica Presenciais																	
	Faculdades Integradas						Faculdades, Escolas e Institutos						CET/FaT					
	Número de Cursos	Vagas Oferecidas	Candidatos Inscritos	Ingressos	Matrículas em 30/6	Concluintes	Número de Cursos	Vagas Oferecidas	Candidatos Inscritos	Ingressos	Matrículas em 30/6	Concluintes	Número de Cursos	Vagas Oferecidas	Candidatos Inscritos	Ingressos	Matrículas em 30/6	Concluintes
<b>Centro-Oeste</b>	1	100	130	99	168	59	6	320	681	350	412	70	-	-	-	-	-	-
Pública	-	-	-	-	-	-	-	-	-	-	-	-	-	-	-	-	-	-
Federal	-	-	-	-	-	-	-	-	-	-	-	-	-	-	-	-	-	-
Estadual	-	-	-	-	-	-	-	-	-	-	-	-	-	-	-	-	-	-
Municipal	-	-	-	-	-	-	-	-	-	-	-	-	-	-	-	-	-	-
Privada	1	100	130	99	168	59	6	320	681	350	412	70	-	-	-	-	-	-
Particular	1	100	130	99	168	59	6	320	681	350	412	70	-	-	-	-	-	-
Comun/Confes/Filant	-	-	-	-	-	-	-	-	-	-	-	-	-	-	-	-	-	-
<b>Mato Grosso do Sul</b>	-	-	-	-	-	-	-	-	-	-	-	-	-	-	-	-	-	-
Pública	-	-	-	-	-	-	-	-	-	-	-	-	-	-	-	-	-	-
Federal	-	-	-	-	-	-	-	-	-	-	-	-	-	-	-	-	-	-
Estadual	-	-	-	-	-	-	-	-	-	-	-	-	-	-	-	-	-	-
Municipal	-	-	-	-	-	-	-	-	-	-	-	-	-	-	-	-	-	-
Privada	-	-	-	-	-	-	-	-	-	-	-	-	-	-	-	-	-	-
Particular	-	-	-	-	-	-	-	-	-	-	-	-	-	-	-	-	-	-
Comun/Confes/Filant	-	-	-	-	-	-	-	-	-	-	-	-	-	-	-	-	-	-
<b>Mato Grosso</b>	1	100	130	99	168	59	-	-	-	-	-	-	-	-	-	-	-	-
Pública	-	-	-	-	-	-	-	-	-	-	-	-	-	-	-	-	-	-
Federal	-	-	-	-	-	-	-	-	-	-	-	-	-	-	-	-	-	-
Estadual	-	-	-	-	-	-	-	-	-	-	-	-	-	-	-	-	-	-
Municipal	-	-	-	-	-	-	-	-	-	-	-	-	-	-	-	-	-	-
Privada	1	100	130	99	168	59	-	-	-	-	-	-	-	-	-	-	-	-
Particular	1	100	130	99	168	59	-	-	-	-	-	-	-	-	-	-	-	-
Comun/Confes/Filant	-	-	-	-	-	-	-	-	-	-	-	-	-	-	-	-	-	-
<b>Goiás</b>	-	-	-	-	-	-	-	-	-	-	-	-	-	-	-	-	-	-
Pública	-	-	-	-	-	-	-	-	-	-	-	-	-	-	-	-	-	-
Federal	-	-	-	-	-	-	-	-	-	-	-	-	-	-	-	-	-	-
Estadual	-	-	-	-	-	-	-	-	-	-	-	-	-	-	-	-	-	-
Municipal	-	-	-	-	-	-	-	-	-	-	-	-	-	-	-	-	-	-
Privada	-	-	-	-	-	-	-	-	-	-	-	-	-	-	-	-	-	-
Particular	-	-	-	-	-	-	-	-	-	-	-	-	-	-	-	-	-	-
Comun/Confes/Filant	-	-	-	-	-	-	-	-	-	-	-	-	-	-	-	-	-	-

## 8 - Cursos Seqüenciais Presenciais e a Distância

### 8.1 - Formação Específica Presencial

8.1.1 - Número de Cursos, Vagas Oferecidas, Candidatos Inscritos, Ingressos por Vestibular e Outros Processos Seletivos (\*), Matrículas em 30/6 e Concluintes, nos Cursos Seqüenciais de Formação Específica Presencial, por Organização Acadêmica, segundo a Unidade da Federação e a Categoria Administrativa das IES – 2004

(conclusão)

Unidade da Federação/Categoria Administrativa	Formação Específica Presenciais																	
	Faculdades Integradas						Faculdades, Escolas e Institutos						CET/FaT					
	Número de Cursos	Vagas Oferecidas	Candidatos Inscritos	Ingressos	Matrículas em 30/6	Concluintes	Número de Cursos	Vagas Oferecidas	Candidatos Inscritos	Ingressos	Matrículas em 30/6	Concluintes	Número de Cursos	Vagas Oferecidas	Candidatos Inscritos	Ingressos	Matrículas em 30/6	Concluintes
Distrito Federal	-	-	-	-	-	-	6	320	681	350	412	70	-	-	-	-	-	-
Pública	-	-	-	-	-	-	-	-	-	-	-	-	-	-	-	-	-	-
Federal	-	-	-	-	-	-	-	-	-	-	-	-	-	-	-	-	-	-
Estadual	-	-	-	-	-	-	-	-	-	-	-	-	-	-	-	-	-	-
Municipal	-	-	-	-	-	-	-	-	-	-	-	-	-	-	-	-	-	-
Privada	-	-	-	-	-	-	6	320	681	350	412	70	-	-	-	-	-	-
Particular	-	-	-	-	-	-	6	320	681	350	412	70	-	-	-	-	-	-
Comun/Confes/Filant	-	-	-	-	-	-	-	-	-	-	-	-	-	-	-	-	-	-

Fonte: MEC/Inep/Deaes

(\*) Outros Processos Seletivos: Exame Nacional do Ensino Médio (Enem), Avaliação Seriada no Ensino Médio e Outros Tipos de Seleção.

CET/FaT - Centros de Educação Tecnológica e Faculdades de Tecnologia

## 8 - Cursos Seqüenciais Presenciais e a Distância

### 8.1 - Formação Específica a Distância

#### 8.1.2 - Número de Cursos, Ingressos, por Vestibular e Outros Processos Seletivos (\*), Matrículas em 30/6 e Concluintes nos Cursos Seqüenciais de Formação Específica – a Distância, segundo as Instituições – Brasil – 2004

Instituições de Ensino	Áreas Gerais, Áreas Detalhadas, Programas e /ou Cursos e Municípios	Número de Cursos	Vagas Oferecidas	Candidatos Inscritos	Ingressos	Matrículas em 30/06	Concluintes
<b>Total</b>		<b>7</b>	<b>2.225</b>	<b>3.224</b>	<b>1.896</b>	<b>1.768</b>	<b>51</b>
Universidade da Amazônia	Ciências sociais, negócios e direito						
	Gerenciamento e administração						
	Administração em turismo						
	BELEM	1	55	45	35	27	-
	Administração pública						
	BELEM	1	55	75	55	54	-
	Gestão de empresas						
	BELEM	1	495	1.001	473	165	-
	Ciências, matemática e computação						
	Processamento da informação						
	Análise de sistemas						
	BELEM	1	330	472	280	104	-
PONTIFÍCIA UNIVERSIDADE CATÓLICA DE CAMPINAS	Ciências, matemática e computação						
	Ciência da computação						
	Tecnologia da informação						
	CAMPINAS	1	90	117	74	136	51
Universidade Estadual de Ponta Grossa	Ciências, matemática e computação						
	Ciência da computação						
	Tecnologia em informática						
	PONTA GROSSA	1	-	-	-	747	-
UNIVERSIDADE DO SUL DE SANTA CATARINA	Ciências sociais, negócios e direito						
	Gerenciamento e administração						
	Gestão estratégica de empresas						
	TUBARAO	1	1.200	1.514	979	535	-

Fonte: MEC/INEP/DAES



## 8 - Cursos Seqüenciais Presenciais e a Distância

### 8.2 - Complementação de Estudo Presencial

#### 8.2.1 - Número de Cursos, Ingressos, Matrículas em 30/6 e Concluintes, por Organização Acadêmica, segundo a Unidade da Federação e a Categoria Administrativa das IES – 2004

(continuação)

Unidade da Federação/ Categoria Administrativa	Complementação de Estudo Presenciais																	
	Total						Universidades						Centros Universitários					
	Número de Cursos	Vagas Oferecidas	Candidatos Inscritos	Ingressos	Matrículas em 30/06	Concluintes	Número de Cursos	Vagas Oferecidas	Candidatos Inscritos	Ingressos	Matrículas em 30/06	Concluintes	Número de Cursos	Vagas Oferecidas	Candidatos Inscritos	Ingressos	Matrículas em 30/06	Concluintes
<b>Amazonas</b>	1	-	-	-	9	6	1	-	-	-	9	6	-	-	-	-	-	-
Pública	1	-	-	-	9	6	1	-	-	-	9	6	-	-	-	-	-	-
Federal	1	-	-	-	9	6	1	-	-	-	9	6	-	-	-	-	-	-
Estadual	-	-	-	-	-	-	-	-	-	-	-	-	-	-	-	-	-	-
Municipal	-	-	-	-	-	-	-	-	-	-	-	-	-	-	-	-	-	-
Privada	-	-	-	-	-	-	-	-	-	-	-	-	-	-	-	-	-	-
Particular	-	-	-	-	-	-	-	-	-	-	-	-	-	-	-	-	-	-
Comun/Confes/Filant	-	-	-	-	-	-	-	-	-	-	-	-	-	-	-	-	-	-
<b>Roraima</b>	-	-	-	-	-	-	-	-	-	-	-	-	-	-	-	-	-	-
Pública	-	-	-	-	-	-	-	-	-	-	-	-	-	-	-	-	-	-
Federal	-	-	-	-	-	-	-	-	-	-	-	-	-	-	-	-	-	-
Estadual	-	-	-	-	-	-	-	-	-	-	-	-	-	-	-	-	-	-
Municipal	-	-	-	-	-	-	-	-	-	-	-	-	-	-	-	-	-	-
Privada	-	-	-	-	-	-	-	-	-	-	-	-	-	-	-	-	-	-
Particular	-	-	-	-	-	-	-	-	-	-	-	-	-	-	-	-	-	-
Comun/Confes/Filant	-	-	-	-	-	-	-	-	-	-	-	-	-	-	-	-	-	-
<b>Pará</b>	-	-	-	-	-	-	-	-	-	-	-	-	-	-	-	-	-	-
Pública	-	-	-	-	-	-	-	-	-	-	-	-	-	-	-	-	-	-
Federal	-	-	-	-	-	-	-	-	-	-	-	-	-	-	-	-	-	-
Estadual	-	-	-	-	-	-	-	-	-	-	-	-	-	-	-	-	-	-
Municipal	-	-	-	-	-	-	-	-	-	-	-	-	-	-	-	-	-	-
Privada	-	-	-	-	-	-	-	-	-	-	-	-	-	-	-	-	-	-
Particular	-	-	-	-	-	-	-	-	-	-	-	-	-	-	-	-	-	-
Comun/Confes/Filant	-	-	-	-	-	-	-	-	-	-	-	-	-	-	-	-	-	-
<b>Amapá</b>	-	-	-	-	-	-	-	-	-	-	-	-	-	-	-	-	-	-
Pública	-	-	-	-	-	-	-	-	-	-	-	-	-	-	-	-	-	-
Federal	-	-	-	-	-	-	-	-	-	-	-	-	-	-	-	-	-	-
Estadual	-	-	-	-	-	-	-	-	-	-	-	-	-	-	-	-	-	-
Municipal	-	-	-	-	-	-	-	-	-	-	-	-	-	-	-	-	-	-
Privada	-	-	-	-	-	-	-	-	-	-	-	-	-	-	-	-	-	-
Particular	-	-	-	-	-	-	-	-	-	-	-	-	-	-	-	-	-	-
Comun/Confes/Filant	-	-	-	-	-	-	-	-	-	-	-	-	-	-	-	-	-	-

## 8 - Cursos Seqüenciais Presenciais e a Distância

### 8.2 - Complementação de Estudo Presencial

#### 8.2.1 - Número de Cursos, Ingressos, Matrículas em 30/6 e Concluintes, por Organização Acadêmica, segundo a Unidade da Federação e a Categoria Administrativa das IES – 2004

(continuação)

Unidade da Federação/ Categoria Administrativa	Complementação de Estudo Presenciais																	
	Total						Universidades						Centros Universitários					
	Número de Cursos	Vagas Oferecidas	Candidatos Inscritos	Ingressos	Matrículas em 30/06	Concluintes	Número de Cursos	Vagas Oferecidas	Candidatos Inscritos	Ingressos	Matrículas em 30/06	Concluintes	Número de Cursos	Vagas Oferecidas	Candidatos Inscritos	Ingressos	Matrículas em 30/06	Concluintes
<b>Tocantins</b>	-	-	-	-	-	-	-	-	-	-	-	-	-	-	-	-	-	-
Pública	-	-	-	-	-	-	-	-	-	-	-	-	-	-	-	-	-	-
Federal	-	-	-	-	-	-	-	-	-	-	-	-	-	-	-	-	-	-
Estadual	-	-	-	-	-	-	-	-	-	-	-	-	-	-	-	-	-	-
Municipal	-	-	-	-	-	-	-	-	-	-	-	-	-	-	-	-	-	-
Privada	-	-	-	-	-	-	-	-	-	-	-	-	-	-	-	-	-	-
Particular	-	-	-	-	-	-	-	-	-	-	-	-	-	-	-	-	-	-
Comun/Confes/Filant	-	-	-	-	-	-	-	-	-	-	-	-	-	-	-	-	-	-
<b>Nordeste</b>	17	1.339	1.623	1.209	694	-	7	139	349	343	342	-	-	-	-	-	-	-
Pública	8	139	349	343	342	-	7	139	349	343	342	-	-	-	-	-	-	-
Federal	-	-	-	-	-	-	-	-	-	-	-	-	-	-	-	-	-	-
Estadual	7	139	349	343	342	-	7	139	349	343	342	-	-	-	-	-	-	-
Municipal	1	-	-	-	-	-	-	-	-	-	-	-	-	-	-	-	-	-
Privada	9	1.200	1.274	866	352	-	-	-	-	-	-	-	-	-	-	-	-	-
Particular	9	1.200	1.274	866	352	-	-	-	-	-	-	-	-	-	-	-	-	-
Comun/Confes/Filant	-	-	-	-	-	-	-	-	-	-	-	-	-	-	-	-	-	-
<b>Maranhão</b>	-	-	-	-	-	-	-	-	-	-	-	-	-	-	-	-	-	-
Pública	-	-	-	-	-	-	-	-	-	-	-	-	-	-	-	-	-	-
Federal	-	-	-	-	-	-	-	-	-	-	-	-	-	-	-	-	-	-
Estadual	-	-	-	-	-	-	-	-	-	-	-	-	-	-	-	-	-	-
Municipal	-	-	-	-	-	-	-	-	-	-	-	-	-	-	-	-	-	-
Privada	-	-	-	-	-	-	-	-	-	-	-	-	-	-	-	-	-	-
Particular	-	-	-	-	-	-	-	-	-	-	-	-	-	-	-	-	-	-
Comun/Confes/Filant	-	-	-	-	-	-	-	-	-	-	-	-	-	-	-	-	-	-
<b>Piauí</b>	7	139	349	343	342	-	7	139	349	343	342	-	-	-	-	-	-	-
Pública	7	139	349	343	342	-	7	139	349	343	342	-	-	-	-	-	-	-
Federal	-	-	-	-	-	-	-	-	-	-	-	-	-	-	-	-	-	-
Estadual	7	139	349	343	342	-	7	139	349	343	342	-	-	-	-	-	-	-
Municipal	-	-	-	-	-	-	-	-	-	-	-	-	-	-	-	-	-	-
Privada	-	-	-	-	-	-	-	-	-	-	-	-	-	-	-	-	-	-
Particular	-	-	-	-	-	-	-	-	-	-	-	-	-	-	-	-	-	-
Comun/Confes/Filant	-	-	-	-	-	-	-	-	-	-	-	-	-	-	-	-	-	-

## 8 - Cursos Seqüenciais Presenciais e a Distância

### 8.2 - Complementação de Estudo Presencial

#### 8.2.1 - Número de Cursos, Ingressos, Matrículas em 30/6 e Concluintes, por Organização Acadêmica, segundo a Unidade da Federação e a Categoria Administrativa das IES – 2004

(continuação)

Unidade da Federação/ Categoria Administrativa	Complementação de Estudo Presenciais																	
	Total						Universidades						Centros Universitários					
	Número de Cursos	Vagas Oferecidas	Candidatos Inscritos	Ingressos	Matrículas em 30/06	Concluintes	Número de Cursos	Vagas Oferecidas	Candidatos Inscritos	Ingressos	Matrículas em 30/06	Concluintes	Número de Cursos	Vagas Oferecidas	Candidatos Inscritos	Ingressos	Matrículas em 30/06	Concluintes
<b>Ceará</b>	-	-	-	-	-	-	-	-	-	-	-	-	-	-	-	-	-	-
Pública	-	-	-	-	-	-	-	-	-	-	-	-	-	-	-	-	-	-
Federal	-	-	-	-	-	-	-	-	-	-	-	-	-	-	-	-	-	-
Estadual	-	-	-	-	-	-	-	-	-	-	-	-	-	-	-	-	-	-
Municipal	-	-	-	-	-	-	-	-	-	-	-	-	-	-	-	-	-	-
Privada	-	-	-	-	-	-	-	-	-	-	-	-	-	-	-	-	-	-
Particular	-	-	-	-	-	-	-	-	-	-	-	-	-	-	-	-	-	-
Comun/Confes/Filant	-	-	-	-	-	-	-	-	-	-	-	-	-	-	-	-	-	-
<b>Rio Grande do Norte</b>	-	-	-	-	-	-	-	-	-	-	-	-	-	-	-	-	-	-
Pública	-	-	-	-	-	-	-	-	-	-	-	-	-	-	-	-	-	-
Federal	-	-	-	-	-	-	-	-	-	-	-	-	-	-	-	-	-	-
Estadual	-	-	-	-	-	-	-	-	-	-	-	-	-	-	-	-	-	-
Municipal	-	-	-	-	-	-	-	-	-	-	-	-	-	-	-	-	-	-
Privada	-	-	-	-	-	-	-	-	-	-	-	-	-	-	-	-	-	-
Particular	-	-	-	-	-	-	-	-	-	-	-	-	-	-	-	-	-	-
Comun/Confes/Filant	-	-	-	-	-	-	-	-	-	-	-	-	-	-	-	-	-	-
<b>Paraíba</b>	-	-	-	-	-	-	-	-	-	-	-	-	-	-	-	-	-	-
Pública	-	-	-	-	-	-	-	-	-	-	-	-	-	-	-	-	-	-
Federal	-	-	-	-	-	-	-	-	-	-	-	-	-	-	-	-	-	-
Estadual	-	-	-	-	-	-	-	-	-	-	-	-	-	-	-	-	-	-
Municipal	-	-	-	-	-	-	-	-	-	-	-	-	-	-	-	-	-	-
Privada	-	-	-	-	-	-	-	-	-	-	-	-	-	-	-	-	-	-
Particular	-	-	-	-	-	-	-	-	-	-	-	-	-	-	-	-	-	-
Comun/Confes/Filant	-	-	-	-	-	-	-	-	-	-	-	-	-	-	-	-	-	-
<b>Pernambuco</b>	10	1.200	1.274	866	352	-	-	-	-	-	-	-	-	-	-	-	-	-
Pública	1	-	-	-	-	-	-	-	-	-	-	-	-	-	-	-	-	-
Federal	-	-	-	-	-	-	-	-	-	-	-	-	-	-	-	-	-	-
Estadual	-	-	-	-	-	-	-	-	-	-	-	-	-	-	-	-	-	-
Municipal	1	-	-	-	-	-	-	-	-	-	-	-	-	-	-	-	-	-
Privada	9	1.200	1.274	866	352	-	-	-	-	-	-	-	-	-	-	-	-	-
Particular	9	1.200	1.274	866	352	-	-	-	-	-	-	-	-	-	-	-	-	-
Comun/Confes/Filant	-	-	-	-	-	-	-	-	-	-	-	-	-	-	-	-	-	-

## 8 - Cursos Seqüenciais Presenciais e a Distância

### 8.2 - Complementação de Estudo Presencial

#### 8.2.1 - Número de Cursos, Ingressos, Matrículas em 30/6 e Concluintes, por Organização Acadêmica, segundo a Unidade da Federação e a Categoria Administrativa das IES – 2004

(continuação)

Unidade da Federação/ Categoria Administrativa	Complementação de Estudo Presenciais																	
	Total						Universidades						Centros Universitários					
	Número de Cursos	Vagas Oferecidas	Candidatos Inscritos	Ingressos	Matrículas em 30/06	Concluintes	Número de Cursos	Vagas Oferecidas	Candidatos Inscritos	Ingressos	Matrículas em 30/06	Concluintes	Número de Cursos	Vagas Oferecidas	Candidatos Inscritos	Ingressos	Matrículas em 30/06	Concluintes
<b>Alagoas</b>	-	-	-	-	-	-	-	-	-	-	-	-	-	-	-	-	-	-
Pública	-	-	-	-	-	-	-	-	-	-	-	-	-	-	-	-	-	-
Federal	-	-	-	-	-	-	-	-	-	-	-	-	-	-	-	-	-	-
Estadual	-	-	-	-	-	-	-	-	-	-	-	-	-	-	-	-	-	-
Municipal	-	-	-	-	-	-	-	-	-	-	-	-	-	-	-	-	-	-
Privada	-	-	-	-	-	-	-	-	-	-	-	-	-	-	-	-	-	-
Particular	-	-	-	-	-	-	-	-	-	-	-	-	-	-	-	-	-	-
Comun/Confes/Filant	-	-	-	-	-	-	-	-	-	-	-	-	-	-	-	-	-	-
<b>Sergipe</b>	-	-	-	-	-	-	-	-	-	-	-	-	-	-	-	-	-	-
Pública	-	-	-	-	-	-	-	-	-	-	-	-	-	-	-	-	-	-
Federal	-	-	-	-	-	-	-	-	-	-	-	-	-	-	-	-	-	-
Estadual	-	-	-	-	-	-	-	-	-	-	-	-	-	-	-	-	-	-
Municipal	-	-	-	-	-	-	-	-	-	-	-	-	-	-	-	-	-	-
Privada	-	-	-	-	-	-	-	-	-	-	-	-	-	-	-	-	-	-
Particular	-	-	-	-	-	-	-	-	-	-	-	-	-	-	-	-	-	-
Comun/Confes/Filant	-	-	-	-	-	-	-	-	-	-	-	-	-	-	-	-	-	-
<b>Bahia</b>	-	-	-	-	-	-	-	-	-	-	-	-	-	-	-	-	-	-
Pública	-	-	-	-	-	-	-	-	-	-	-	-	-	-	-	-	-	-
Federal	-	-	-	-	-	-	-	-	-	-	-	-	-	-	-	-	-	-
Estadual	-	-	-	-	-	-	-	-	-	-	-	-	-	-	-	-	-	-
Municipal	-	-	-	-	-	-	-	-	-	-	-	-	-	-	-	-	-	-
Privada	-	-	-	-	-	-	-	-	-	-	-	-	-	-	-	-	-	-
Particular	-	-	-	-	-	-	-	-	-	-	-	-	-	-	-	-	-	-
Comun/Confes/Filant	-	-	-	-	-	-	-	-	-	-	-	-	-	-	-	-	-	-
<b>Sudeste</b>	32	1.417	1.024	886	843	176	8	225	121	121	212	16	5	200	255	160	160	72
Pública	-	-	-	-	-	-	-	-	-	-	-	-	-	-	-	-	-	-
Federal	-	-	-	-	-	-	-	-	-	-	-	-	-	-	-	-	-	-
Estadual	-	-	-	-	-	-	-	-	-	-	-	-	-	-	-	-	-	-
Municipal	-	-	-	-	-	-	-	-	-	-	-	-	-	-	-	-	-	-
Privada	32	1.417	1.024	886	843	176	8	225	121	121	212	16	5	200	255	160	160	72
Particular	15	837	502	490	362	73	-	-	-	-	-	-	-	-	-	-	-	-
Comun/Confes/Filant	17	580	522	396	481	103	8	225	121	121	212	16	5	200	255	160	160	72

## 8 - Cursos Seqüenciais Presenciais e a Distância

### 8.2 - Complementação de Estudo Presencial

#### 8.2.1 - Número de Cursos, Ingressos, Matrículas em 30/6 e Concluintes, por Organização Acadêmica, segundo a Unidade da Federação e a Categoria Administrativa das IES – 2004

(continuação)

Unidade da Federação/ Categoria Administrativa	Complementação de Estudo Presenciais																	
	Total						Universidades						Centros Universitários					
	Número de Cursos	Vagas Oferecidas	Candidatos Inscritos	Ingressos	Matrículas em 30/06	Concluintes	Número de Cursos	Vagas Oferecidas	Candidatos Inscritos	Ingressos	Matrículas em 30/06	Concluintes	Número de Cursos	Vagas Oferecidas	Candidatos Inscritos	Ingressos	Matrículas em 30/06	Concluintes
<b>Minas Gerais</b>	4	210	106	94	108	73	-	-	-	-	-	-	-	-	-	-	-	-
Pública	-	-	-	-	-	-	-	-	-	-	-	-	-	-	-	-	-	-
Federal	-	-	-	-	-	-	-	-	-	-	-	-	-	-	-	-	-	-
Estadual	-	-	-	-	-	-	-	-	-	-	-	-	-	-	-	-	-	-
Municipal	-	-	-	-	-	-	-	-	-	-	-	-	-	-	-	-	-	-
Privada	4	210	106	94	108	73	-	-	-	-	-	-	-	-	-	-	-	-
Particular	4	210	106	94	108	73	-	-	-	-	-	-	-	-	-	-	-	-
Comun/Confes/Filant	-	-	-	-	-	-	-	-	-	-	-	-	-	-	-	-	-	-
<b>Espírito Santo</b>	1	50	-	-	32	-	-	-	-	-	-	-	-	-	-	-	-	-
Pública	-	-	-	-	-	-	-	-	-	-	-	-	-	-	-	-	-	-
Federal	-	-	-	-	-	-	-	-	-	-	-	-	-	-	-	-	-	-
Estadual	-	-	-	-	-	-	-	-	-	-	-	-	-	-	-	-	-	-
Municipal	-	-	-	-	-	-	-	-	-	-	-	-	-	-	-	-	-	-
Privada	1	50	-	-	32	-	-	-	-	-	-	-	-	-	-	-	-	-
Particular	1	50	-	-	32	-	-	-	-	-	-	-	-	-	-	-	-	-
Comun/Confes/Filant	-	-	-	-	-	-	-	-	-	-	-	-	-	-	-	-	-	-
<b>Rio de Janeiro</b>	8	110	20	20	21	16	2	50	20	20	21	16	-	-	-	-	-	-
Pública	-	-	-	-	-	-	-	-	-	-	-	-	-	-	-	-	-	-
Federal	-	-	-	-	-	-	-	-	-	-	-	-	-	-	-	-	-	-
Estadual	-	-	-	-	-	-	-	-	-	-	-	-	-	-	-	-	-	-
Municipal	-	-	-	-	-	-	-	-	-	-	-	-	-	-	-	-	-	-
Privada	8	110	20	20	21	16	2	50	20	20	21	16	-	-	-	-	-	-
Particular	6	60	-	-	-	-	-	-	-	-	-	-	-	-	-	-	-	-
Comun/Confes/Filant	2	50	20	20	21	16	2	50	20	20	21	16	-	-	-	-	-	-
<b>São Paulo</b>	19	1.047	898	772	682	87	6	175	101	101	191	-	5	200	255	160	160	72
Pública	-	-	-	-	-	-	-	-	-	-	-	-	-	-	-	-	-	-
Federal	-	-	-	-	-	-	-	-	-	-	-	-	-	-	-	-	-	-
Estadual	-	-	-	-	-	-	-	-	-	-	-	-	-	-	-	-	-	-
Municipal	-	-	-	-	-	-	-	-	-	-	-	-	-	-	-	-	-	-
Privada	19	1.047	898	772	682	87	6	175	101	101	191	-	5	200	255	160	160	72
Particular	4	517	396	396	222	-	-	-	-	-	-	-	-	-	-	-	-	-
Comun/Confes/Filant	15	530	502	376	460	87	6	175	101	101	191	-	5	200	255	160	160	72

## 8 - Cursos Seqüenciais Presenciais e a Distância

### 8.2 - Complementação de Estudo Presencial

#### 8.2.1 - Número de Cursos, Ingressos, Matrículas em 30/6 e Concluintes, por Organização Acadêmica, segundo a Unidade da Federação e a Categoria Administrativa das IES – 2004

(continuação)

Unidade da Federação/ Categoria Administrativa	Complementação de Estudo Presenciais																	
	Total						Universidades						Centros Universitários					
	Número de Cursos	Vagas Oferecidas	Candidatos Inscritos	Ingressos	Matrículas em 30/06	Concluintes	Número de Cursos	Vagas Oferecidas	Candidatos Inscritos	Ingressos	Matrículas em 30/06	Concluintes	Número de Cursos	Vagas Oferecidas	Candidatos Inscritos	Ingressos	Matrículas em 30/06	Concluintes
<b>Sul</b>	82	2.167	1.909	1.595	1.153	141	79	2.127	1.900	1.587	1.153	141	-	-	-	-	-	-
Pública	55	1.179	907	886	952	140	55	1.179	907	886	952	140	-	-	-	-	-	-
Federal	-	-	-	-	-	-	-	-	-	-	-	-	-	-	-	-	-	-
Estadual	-	-	-	-	-	-	-	-	-	-	-	-	-	-	-	-	-	-
Municipal	55	1.179	907	886	952	140	55	1.179	907	886	952	140	-	-	-	-	-	-
Privada	27	988	1.002	709	201	1	24	948	993	701	201	1	-	-	-	-	-	-
Particular	13	135	37	29	17	1	10	95	28	21	17	1	-	-	-	-	-	-
Comun/Confes/Filant	14	853	965	680	184	-	14	853	965	680	184	-	-	-	-	-	-	-
<b>Paraná</b>	10	95	28	21	17	1	10	95	28	21	17	1	-	-	-	-	-	-
Pública	-	-	-	-	-	-	-	-	-	-	-	-	-	-	-	-	-	-
Federal	-	-	-	-	-	-	-	-	-	-	-	-	-	-	-	-	-	-
Estadual	-	-	-	-	-	-	-	-	-	-	-	-	-	-	-	-	-	-
Municipal	-	-	-	-	-	-	-	-	-	-	-	-	-	-	-	-	-	-
Privada	10	95	28	21	17	1	10	95	28	21	17	1	-	-	-	-	-	-
Particular	10	95	28	21	17	1	10	95	28	21	17	1	-	-	-	-	-	-
Comun/Confes/Filant	-	-	-	-	-	-	-	-	-	-	-	-	-	-	-	-	-	-
<b>Santa Catarina</b>	62	1.672	1.615	1.355	952	140	62	1.672	1.615	1.355	952	140	-	-	-	-	-	-
Pública	55	1.179	907	886	952	140	55	1.179	907	886	952	140	-	-	-	-	-	-
Federal	-	-	-	-	-	-	-	-	-	-	-	-	-	-	-	-	-	-
Estadual	-	-	-	-	-	-	-	-	-	-	-	-	-	-	-	-	-	-
Municipal	55	1.179	907	886	952	140	55	1.179	907	886	952	140	-	-	-	-	-	-
Privada	7	493	708	469	-	-	7	493	708	469	-	-	-	-	-	-	-	-
Particular	-	-	-	-	-	-	-	-	-	-	-	-	-	-	-	-	-	-
Comun/Confes/Filant	7	493	708	469	-	-	7	493	708	469	-	-	-	-	-	-	-	-
<b>Rio Grande do Sul</b>	10	400	266	219	184	-	7	360	257	211	184	-	-	-	-	-	-	-
Pública	-	-	-	-	-	-	-	-	-	-	-	-	-	-	-	-	-	-
Federal	-	-	-	-	-	-	-	-	-	-	-	-	-	-	-	-	-	-
Estadual	-	-	-	-	-	-	-	-	-	-	-	-	-	-	-	-	-	-
Municipal	-	-	-	-	-	-	-	-	-	-	-	-	-	-	-	-	-	-
Privada	10	400	266	219	184	-	7	360	257	211	184	-	-	-	-	-	-	-
Particular	3	40	9	8	-	-	-	-	-	-	-	-	-	-	-	-	-	-
Comun/Confes/Filant	7	360	257	211	184	-	7	360	257	211	184	-	-	-	-	-	-	-

## 8 - Cursos Seqüenciais Presenciais e a Distância

### 8.2 - Complementação de Estudo Presencial

#### 8.2.1 - Número de Cursos, Ingressos, Matrículas em 30/6 e Concluintes, por Organização Acadêmica, segundo a Unidade da Federação e a Categoria Administrativa das IES – 2004

(continuação)

Unidade da Federação/ Categoria Administrativa	Complementação de Estudo Presenciais																		
	Total						Universidades						Centros Universitários						
	Número de Cursos	Vagas Oferecidas	Candidatos Inscritos	Ingressos	Matrículas em 30/06	Concluintes	Número de Cursos	Vagas Oferecidas	Candidatos Inscritos	Ingressos	Matrículas em 30/06	Concluintes	Número de Cursos	Vagas Oferecidas	Candidatos Inscritos	Ingressos	Matrículas em 30/06	Concluintes	
<b>Centro-Oeste</b>	28	4.146	2.445	2.038	1.881	500	1	-	-	-	40	33	6	3.020	1.596	1.278	1.136	337	
Pública	1	-	-	-	40	33	1	-	-	-	40	33	-	-	-	-	-	-	-
Federal	-	-	-	-	-	-	-	-	-	-	-	-	-	-	-	-	-	-	-
Estadual	1	-	-	-	40	33	1	-	-	-	40	33	-	-	-	-	-	-	-
Municipal	-	-	-	-	-	-	-	-	-	-	-	-	-	-	-	-	-	-	-
Privada	27	4.146	2.445	2.038	1.841	467	-	-	-	-	-	-	6	3.020	1.596	1.278	1.136	337	
Particular	27	4.146	2.445	2.038	1.841	467	-	-	-	-	-	-	6	3.020	1.596	1.278	1.136	337	
Comun/Confes/Filant	-	-	-	-	-	-	-	-	-	-	-	-	-	-	-	-	-	-	-
<b>Mato Grosso do Sul</b>	1	-	-	-	40	33	1	-	-	-	40	33	-	-	-	-	-	-	-
Pública	1	-	-	-	40	33	1	-	-	-	40	33	-	-	-	-	-	-	-
Federal	-	-	-	-	-	-	-	-	-	-	-	-	-	-	-	-	-	-	-
Estadual	1	-	-	-	40	33	1	-	-	-	40	33	-	-	-	-	-	-	-
Municipal	-	-	-	-	-	-	-	-	-	-	-	-	-	-	-	-	-	-	-
Privada	-	-	-	-	-	-	-	-	-	-	-	-	-	-	-	-	-	-	-
Particular	-	-	-	-	-	-	-	-	-	-	-	-	-	-	-	-	-	-	-
Comun/Confes/Filant	-	-	-	-	-	-	-	-	-	-	-	-	-	-	-	-	-	-	-
<b>Mato Grosso</b>	4	196	196	196	98	-	-	-	-	-	-	-	-	-	-	-	-	-	-
Pública	-	-	-	-	-	-	-	-	-	-	-	-	-	-	-	-	-	-	-
Federal	-	-	-	-	-	-	-	-	-	-	-	-	-	-	-	-	-	-	-
Estadual	-	-	-	-	-	-	-	-	-	-	-	-	-	-	-	-	-	-	-
Municipal	-	-	-	-	-	-	-	-	-	-	-	-	-	-	-	-	-	-	-
Privada	4	196	196	196	98	-	-	-	-	-	-	-	-	-	-	-	-	-	-
Particular	4	196	196	196	98	-	-	-	-	-	-	-	-	-	-	-	-	-	-
Comun/Confes/Filant	-	-	-	-	-	-	-	-	-	-	-	-	-	-	-	-	-	-	-
<b>Goiás</b>	19	3.950	2.249	1.842	1.743	467	-	-	-	-	-	-	6	3.020	1.596	1.278	1.136	337	
Pública	-	-	-	-	-	-	-	-	-	-	-	-	-	-	-	-	-	-	-
Federal	-	-	-	-	-	-	-	-	-	-	-	-	-	-	-	-	-	-	-
Estadual	-	-	-	-	-	-	-	-	-	-	-	-	-	-	-	-	-	-	-
Municipal	-	-	-	-	-	-	-	-	-	-	-	-	-	-	-	-	-	-	-
Privada	19	3.950	2.249	1.842	1.743	467	-	-	-	-	-	-	6	3.020	1.596	1.278	1.136	337	
Particular	19	3.950	2.249	1.842	1.743	467	-	-	-	-	-	-	6	3.020	1.596	1.278	1.136	337	
Comun/Confes/Filant	-	-	-	-	-	-	-	-	-	-	-	-	-	-	-	-	-	-	-

## 8 - Cursos Seqüenciais Presenciais e a Distância

### 8.2 - Complementação de Estudo Presencial

#### 8.2.1 - Número de Cursos, Ingressos, Matrículas em 30/6 e Concluintes, por Organização Acadêmica, segundo a Unidade da Federação e a Categoria Administrativa das IES – 2004

(conclusão)

Unidade da Federação/ Categoria Administrativa	Complementação de Estudo Presenciais																	
	Total						Universidades						Centros Universitários					
	Número de Cursos	Vagas Oferecidas	Candidatos Inscritos	Ingressos	Matrículas em 30/06	Concluintes	Número de Cursos	Vagas Oferecidas	Candidatos Inscritos	Ingressos	Matrículas em 30/06	Concluintes	Número de Cursos	Vagas Oferecidas	Candidatos Inscritos	Ingressos	Matrículas em 30/06	Concluintes
Distrito Federal	4	-	-	-	-	-	-	-	-	-	-	-	-	-	-	-	-	-
Pública	-	-	-	-	-	-	-	-	-	-	-	-	-	-	-	-	-	-
Federal	-	-	-	-	-	-	-	-	-	-	-	-	-	-	-	-	-	-
Estadual	-	-	-	-	-	-	-	-	-	-	-	-	-	-	-	-	-	-
Municipal	-	-	-	-	-	-	-	-	-	-	-	-	-	-	-	-	-	-
Privada	4	-	-	-	-	-	-	-	-	-	-	-	-	-	-	-	-	-
Particular	4	-	-	-	-	-	-	-	-	-	-	-	-	-	-	-	-	-
Comun/Confes/Filant	-	-	-	-	-	-	-	-	-	-	-	-	-	-	-	-	-	-

Fonte: MEC/Inep/DAES

CET/FaT - Centros de Educação Tecnológica e Faculdades de Tecnologia

## 8 - Cursos Seqüenciais Presenciais e a Distância

### 8.2 - Complementação de Estudo Presencial

#### 8.2.1 - Número de Cursos, Ingressos, Matrículas em 30/6 e Concluintes, por Organização Acadêmica, segundo a Unidade da Federação e a Categoria Administrativa das IES – 2004

(continua)

Unidade da Federação / Categoria Administrativa	Complementação de Estudo Presenciais																	
	Faculdades Integradas						Faculdades, Escolas e Institutos						CET/FaT					
	Número de Cursos	Vagas Oferecidas	Candidatos Inscritos	Ingressos	Matrículas em 30/06	Concluintes	Número de Cursos	Vagas Oferecidas	Candidatos Inscritos	Ingressos	Matrículas em 30/06	Concluintes	Número de Cursos	Vagas Oferecidas	Candidatos Inscritos	Ingressos	Matrículas em 30/06	Concluintes
<b>Brasil</b>	3	150	-	-	32	-	50	3.208	2.780	2.239	1496	218	0	0	0	-	-	-
Pública	-	-	-	-	-	-	1	-	-	-	0	0	0	0	0	-	-	-
Federal	-	-	-	-	-	-	-	-	-	-	0	0	0	0	0	-	-	-
Estadual	-	-	-	-	-	-	-	-	-	-	0	0	0	0	0	-	-	-
Municipal	-	-	-	-	-	-	1	-	-	-	0	0	0	0	0	-	-	-
Privada	3	150	-	-	32	-	49	3.208	2.780	2.239	1496	218	0	0	0	-	-	-
Particular	3	150	-	-	32	-	45	3.053	2.634	2.124	1387	203	0	0	0	-	-	-
Comun/Confes/Filant	-	-	-	-	-	-	4	155	146	115	109	15	0	0	0	-	-	-
<b>Norte</b>	-	-	-	-	-	-	-	-	-	-	0	0	0	0	0	-	-	-
Pública	-	-	-	-	-	-	-	-	-	-	0	0	0	0	0	-	-	-
Federal	-	-	-	-	-	-	-	-	-	-	0	0	0	0	0	-	-	-
Estadual	-	-	-	-	-	-	-	-	-	-	0	0	0	0	0	-	-	-
Municipal	-	-	-	-	-	-	-	-	-	-	0	0	0	0	0	-	-	-
Privada	-	-	-	-	-	-	-	-	-	-	0	0	0	0	0	-	-	-
Particular	-	-	-	-	-	-	-	-	-	-	0	0	0	0	0	-	-	-
Comun/Confes/Filant	-	-	-	-	-	-	-	-	-	-	0	0	0	0	0	-	-	-
<b>Rondônia</b>	-	-	-	-	-	-	-	-	-	-	0	0	0	0	0	-	-	-
Pública	-	-	-	-	-	-	-	-	-	-	0	0	0	0	0	-	-	-
Federal	-	-	-	-	-	-	-	-	-	-	0	0	0	0	0	-	-	-
Estadual	-	-	-	-	-	-	-	-	-	-	0	0	0	0	0	-	-	-
Municipal	-	-	-	-	-	-	-	-	-	-	0	0	0	0	0	-	-	-
Privada	-	-	-	-	-	-	-	-	-	-	0	0	0	0	0	-	-	-
Particular	-	-	-	-	-	-	-	-	-	-	0	0	0	0	0	-	-	-
Comun/Confes/Filant	-	-	-	-	-	-	-	-	-	-	0	0	0	0	0	-	-	-
<b>Acre</b>	-	-	-	-	-	-	-	-	-	-	0	0	0	0	0	-	-	-
Pública	-	-	-	-	-	-	-	-	-	-	0	0	0	0	0	-	-	-
Federal	-	-	-	-	-	-	-	-	-	-	0	0	0	0	0	-	-	-
Estadual	-	-	-	-	-	-	-	-	-	-	0	0	0	0	0	-	-	-
Municipal	-	-	-	-	-	-	-	-	-	-	0	0	0	0	0	-	-	-
Privada	-	-	-	-	-	-	-	-	-	-	0	0	0	0	0	-	-	-
Particular	-	-	-	-	-	-	-	-	-	-	0	0	0	0	0	-	-	-
Comun/Confes/Filant	-	-	-	-	-	-	-	-	-	-	0	0	0	0	0	-	-	-

## 8 - Cursos Seqüenciais Presenciais e a Distância

### 8.2 - Complementação de Estudo Presencial

#### 8.2.1 - Número de Cursos, Ingressos, Matrículas em 30/6 e Concluintes, por Organização Acadêmica, segundo a Unidade da Federação e a Categoria Administrativa das IES – 2004

(continuação)

Unidade da Federação / Categoria Administrativa	Complementação de Estudo Presenciais																		
	Faculdades Integradas						Faculdades, Escolas e Institutos						CET/FaT						
	Número de Cursos	Vagas Oferecidas	Candidatos Inscritos	Ingressos	Matrículas em 30/06	Concluintes	Número de Cursos	Vagas Oferecidas	Candidatos Inscritos	Ingressos	Matrículas em 30/06	Concluintes	Número de Cursos	Vagas Oferecidas	Candidatos Inscritos	Ingressos	Matrículas em 30/06	Concluintes	
<b>Amazonas</b>	-	-	-	-	-	-	-	-	-	-	0	0	0	0	0	0	-	-	-
Pública	-	-	-	-	-	-	-	-	-	-	0	0	0	0	0	0	-	-	-
Federal	-	-	-	-	-	-	-	-	-	-	0	0	0	0	0	0	-	-	-
Estadual	-	-	-	-	-	-	-	-	-	-	0	0	0	0	0	0	-	-	-
Municipal	-	-	-	-	-	-	-	-	-	-	0	0	0	0	0	0	-	-	-
Privada	-	-	-	-	-	-	-	-	-	-	0	0	0	0	0	0	-	-	-
Particular	-	-	-	-	-	-	-	-	-	-	0	0	0	0	0	0	-	-	-
Comun/Confes/Filant	-	-	-	-	-	-	-	-	-	-	0	0	0	0	0	0	-	-	-
<b>Roraima</b>	-	-	-	-	-	-	-	-	-	-	0	0	0	0	0	0	-	-	-
Pública	-	-	-	-	-	-	-	-	-	-	0	0	0	0	0	0	-	-	-
Federal	-	-	-	-	-	-	-	-	-	-	0	0	0	0	0	0	-	-	-
Estadual	-	-	-	-	-	-	-	-	-	-	0	0	0	0	0	0	-	-	-
Municipal	-	-	-	-	-	-	-	-	-	-	0	0	0	0	0	0	-	-	-
Privada	-	-	-	-	-	-	-	-	-	-	0	0	0	0	0	0	-	-	-
Particular	-	-	-	-	-	-	-	-	-	-	0	0	0	0	0	0	-	-	-
Comun/Confes/Filant	-	-	-	-	-	-	-	-	-	-	0	0	0	0	0	0	-	-	-
<b>Pará</b>	-	-	-	-	-	-	-	-	-	-	0	0	0	0	0	0	-	-	-
Pública	-	-	-	-	-	-	-	-	-	-	0	0	0	0	0	0	-	-	-
Federal	-	-	-	-	-	-	-	-	-	-	0	0	0	0	0	0	-	-	-
Estadual	-	-	-	-	-	-	-	-	-	-	0	0	0	0	0	0	-	-	-
Municipal	-	-	-	-	-	-	-	-	-	-	0	0	0	0	0	0	-	-	-
Privada	-	-	-	-	-	-	-	-	-	-	0	0	0	0	0	0	-	-	-
Particular	-	-	-	-	-	-	-	-	-	-	0	0	0	0	0	0	-	-	-
Comun/Confes/Filant	-	-	-	-	-	-	-	-	-	-	0	0	0	0	0	0	-	-	-
<b>Amapá</b>	-	-	-	-	-	-	-	-	-	-	0	0	0	0	0	0	-	-	-
Pública	-	-	-	-	-	-	-	-	-	-	0	0	0	0	0	0	-	-	-
Federal	-	-	-	-	-	-	-	-	-	-	0	0	0	0	0	0	-	-	-
Estadual	-	-	-	-	-	-	-	-	-	-	0	0	0	0	0	0	-	-	-
Municipal	-	-	-	-	-	-	-	-	-	-	0	0	0	0	0	0	-	-	-
Privada	-	-	-	-	-	-	-	-	-	-	0	0	0	0	0	0	-	-	-
Particular	-	-	-	-	-	-	-	-	-	-	0	0	0	0	0	0	-	-	-
Comun/Confes/Filant	-	-	-	-	-	-	-	-	-	-	0	0	0	0	0	0	-	-	-

## 8 - Cursos Seqüenciais Presenciais e a Distância

### 8.2 - Complementação de Estudo Presencial

#### 8.2.1 - Número de Cursos, Ingressos, Matrículas em 30/6 e Concluintes, por Organização Acadêmica, segundo a Unidade da Federação e a Categoria Administrativa das IES – 2004

(continuação)

Unidade da Federação / Categoria Administrativa	Complementação de Estudo Presenciais																		
	Faculdades Integradas						Faculdades, Escolas e Institutos						CET/FaT						
	Número de Cursos	Vagas Oferecidas	Candidatos Inscritos	Ingressos	Matrículas em 30/06	Concluintes	Número de Cursos	Vagas Oferecidas	Candidatos Inscritos	Ingressos	Matrículas em 30/06	Concluintes	Número de Cursos	Vagas Oferecidas	Candidatos Inscritos	Ingressos	Matrículas em 30/06	Concluintes	
<b>Tocantins</b>	-	-	-	-	-	-	-	-	-	-	-	0	0	0	0	0	-	-	-
Pública	-	-	-	-	-	-	-	-	-	-	-	0	0	0	0	0	-	-	-
Federal	-	-	-	-	-	-	-	-	-	-	-	0	0	0	0	0	-	-	-
Estadual	-	-	-	-	-	-	-	-	-	-	-	0	0	0	0	0	-	-	-
Municipal	-	-	-	-	-	-	-	-	-	-	-	0	0	0	0	0	-	-	-
Privada	-	-	-	-	-	-	-	-	-	-	-	0	0	0	0	0	-	-	-
Particular	-	-	-	-	-	-	-	-	-	-	-	0	0	0	0	0	-	-	-
Comun/Confes/Filant	-	-	-	-	-	-	-	-	-	-	-	0	0	0	0	0	-	-	-
<b>Nordeste</b>	-	-	-	-	-	-	10	1.200	1.274	866	352	0	0	0	0	0	-	-	-
Pública	-	-	-	-	-	-	1	-	-	-	0	0	0	0	0	-	-	-	
Federal	-	-	-	-	-	-	-	-	-	-	0	0	0	0	0	-	-	-	
Estadual	-	-	-	-	-	-	-	-	-	-	0	0	0	0	0	-	-	-	
Municipal	-	-	-	-	-	-	1	-	-	-	0	0	0	0	0	-	-	-	
Privada	-	-	-	-	-	-	9	1.200	1.274	866	352	0	0	0	0	-	-	-	
Particular	-	-	-	-	-	-	9	1.200	1.274	866	352	0	0	0	0	-	-	-	
Comun/Confes/Filant	-	-	-	-	-	-	-	-	-	-	0	0	0	0	0	-	-	-	
<b>Maranhão</b>	-	-	-	-	-	-	-	-	-	-	-	0	0	0	0	0	-	-	-
Pública	-	-	-	-	-	-	-	-	-	-	-	0	0	0	0	0	-	-	-
Federal	-	-	-	-	-	-	-	-	-	-	-	0	0	0	0	0	-	-	-
Estadual	-	-	-	-	-	-	-	-	-	-	-	0	0	0	0	0	-	-	-
Municipal	-	-	-	-	-	-	-	-	-	-	-	0	0	0	0	0	-	-	-
Privada	-	-	-	-	-	-	-	-	-	-	-	0	0	0	0	0	-	-	-
Particular	-	-	-	-	-	-	-	-	-	-	-	0	0	0	0	0	-	-	-
Comun/Confes/Filant	-	-	-	-	-	-	-	-	-	-	-	0	0	0	0	0	-	-	-
<b>Piauí</b>	-	-	-	-	-	-	-	-	-	-	-	0	0	0	0	0	-	-	-
Pública	-	-	-	-	-	-	-	-	-	-	-	0	0	0	0	0	-	-	-
Federal	-	-	-	-	-	-	-	-	-	-	-	0	0	0	0	0	-	-	-
Estadual	-	-	-	-	-	-	-	-	-	-	-	0	0	0	0	0	-	-	-
Municipal	-	-	-	-	-	-	-	-	-	-	-	0	0	0	0	0	-	-	-
Privada	-	-	-	-	-	-	-	-	-	-	-	0	0	0	0	0	-	-	-
Particular	-	-	-	-	-	-	-	-	-	-	-	0	0	0	0	0	-	-	-
Comun/Confes/Filant	-	-	-	-	-	-	-	-	-	-	-	0	0	0	0	0	-	-	-

## 8 - Cursos Seqüenciais Presenciais e a Distância

### 8.2 - Complementação de Estudo Presencial

#### 8.2.1 - Número de Cursos, Ingressos, Matrículas em 30/6 e Concluintes, por Organização Acadêmica, segundo a Unidade da Federação e a Categoria Administrativa das IES – 2004

(continuação)

Unidade da Federação / Categoria Administrativa	Complementação de Estudo Presenciais																		
	Faculdades Integradas						Faculdades, Escolas e Institutos						CET/FaT						
	Número de Cursos	Vagas Oferecidas	Candidatos Inscritos	Ingressos	Matrículas em 30/06	Concluintes	Número de Cursos	Vagas Oferecidas	Candidatos Inscritos	Ingressos	Matrículas em 30/06	Concluintes	Número de Cursos	Vagas Oferecidas	Candidatos Inscritos	Ingressos	Matrículas em 30/06	Concluintes	
<b>Ceará</b>	-	-	-	-	-	-	-	-	-	-	-	0	0	0	0	0	-	-	-
Pública	-	-	-	-	-	-	-	-	-	-	-	0	0	0	0	0	-	-	-
Federal	-	-	-	-	-	-	-	-	-	-	-	0	0	0	0	0	-	-	-
Estadual	-	-	-	-	-	-	-	-	-	-	-	0	0	0	0	0	-	-	-
Municipal	-	-	-	-	-	-	-	-	-	-	-	0	0	0	0	0	-	-	-
Privada	-	-	-	-	-	-	-	-	-	-	-	0	0	0	0	0	-	-	-
Particular	-	-	-	-	-	-	-	-	-	-	-	0	0	0	0	0	-	-	-
Comun/Confes/Filant	-	-	-	-	-	-	-	-	-	-	-	0	0	0	0	0	-	-	-
<b>Rio Grande do Norte</b>	-	-	-	-	-	-	-	-	-	-	-	0	0	0	0	0	-	-	-
Pública	-	-	-	-	-	-	-	-	-	-	-	0	0	0	0	0	-	-	-
Federal	-	-	-	-	-	-	-	-	-	-	-	0	0	0	0	0	-	-	-
Estadual	-	-	-	-	-	-	-	-	-	-	-	0	0	0	0	0	-	-	-
Municipal	-	-	-	-	-	-	-	-	-	-	-	0	0	0	0	0	-	-	-
Privada	-	-	-	-	-	-	-	-	-	-	-	0	0	0	0	0	-	-	-
Particular	-	-	-	-	-	-	-	-	-	-	-	0	0	0	0	0	-	-	-
Comun/Confes/Filant	-	-	-	-	-	-	-	-	-	-	-	0	0	0	0	0	-	-	-
<b>Paraíba</b>	-	-	-	-	-	-	-	-	-	-	-	0	0	0	0	0	-	-	-
Pública	-	-	-	-	-	-	-	-	-	-	-	0	0	0	0	0	-	-	-
Federal	-	-	-	-	-	-	-	-	-	-	-	0	0	0	0	0	-	-	-
Estadual	-	-	-	-	-	-	-	-	-	-	-	0	0	0	0	0	-	-	-
Municipal	-	-	-	-	-	-	-	-	-	-	-	0	0	0	0	0	-	-	-
Privada	-	-	-	-	-	-	-	-	-	-	-	0	0	0	0	0	-	-	-
Particular	-	-	-	-	-	-	-	-	-	-	-	0	0	0	0	0	-	-	-
Comun/Confes/Filant	-	-	-	-	-	-	-	-	-	-	-	0	0	0	0	0	-	-	-
<b>Pernambuco</b>	-	-	-	-	-	-	10	1.200	1.274	866	352	0	0	0	0	0	-	-	-
Pública	-	-	-	-	-	-	1	-	-	-	0	0	0	0	0	0	-	-	-
Federal	-	-	-	-	-	-	-	-	-	-	0	0	0	0	0	-	-	-	
Estadual	-	-	-	-	-	-	-	-	-	-	0	0	0	0	0	-	-	-	
Municipal	-	-	-	-	-	-	1	-	-	-	0	0	0	0	0	-	-	-	
Privada	-	-	-	-	-	-	9	1.200	1.274	866	352	0	0	0	0	0	-	-	-
Particular	-	-	-	-	-	-	9	1.200	1.274	866	352	0	0	0	0	0	-	-	-
Comun/Confes/Filant	-	-	-	-	-	-	-	-	-	-	0	0	0	0	0	-	-	-	

## 8 - Cursos Seqüenciais Presenciais e a Distância

### 8.2 - Complementação de Estudo Presencial

#### 8.2.1 - Número de Cursos, Ingressos, Matrículas em 30/6 e Concluintes, por Organização Acadêmica, segundo a Unidade da Federação e a Categoria Administrativa das IES – 2004

(continuação)

Unidade da Federação / Categoria Administrativa	Complementação de Estudo Presenciais																		
	Faculdades Integradas						Faculdades, Escolas e Institutos						CET/FaT						
	Número de Cursos	Vagas Oferecidas	Candidatos Inscritos	Ingressos	Matrículas em 30/06	Concluintes	Número de Cursos	Vagas Oferecidas	Candidatos Inscritos	Ingressos	Matrículas em 30/06	Concluintes	Número de Cursos	Vagas Oferecidas	Candidatos Inscritos	Ingressos	Matrículas em 30/06	Concluintes	
<b>Alagoas</b>	-	-	-	-	-	-	-	-	-	-	-	0	0	0	0	0	-	-	-
Pública	-	-	-	-	-	-	-	-	-	-	-	0	0	0	0	0	-	-	-
Federal	-	-	-	-	-	-	-	-	-	-	-	0	0	0	0	0	-	-	-
Estadual	-	-	-	-	-	-	-	-	-	-	-	0	0	0	0	0	-	-	-
Municipal	-	-	-	-	-	-	-	-	-	-	-	0	0	0	0	0	-	-	-
Privada	-	-	-	-	-	-	-	-	-	-	-	0	0	0	0	0	-	-	-
Particular	-	-	-	-	-	-	-	-	-	-	-	0	0	0	0	0	-	-	-
Comun/Confes/Filant	-	-	-	-	-	-	-	-	-	-	-	0	0	0	0	0	-	-	-
<b>Sergipe</b>	-	-	-	-	-	-	-	-	-	-	-	0	0	0	0	0	-	-	-
Pública	-	-	-	-	-	-	-	-	-	-	-	0	0	0	0	0	-	-	-
Federal	-	-	-	-	-	-	-	-	-	-	-	0	0	0	0	0	-	-	-
Estadual	-	-	-	-	-	-	-	-	-	-	-	0	0	0	0	0	-	-	-
Municipal	-	-	-	-	-	-	-	-	-	-	-	0	0	0	0	0	-	-	-
Privada	-	-	-	-	-	-	-	-	-	-	-	0	0	0	0	0	-	-	-
Particular	-	-	-	-	-	-	-	-	-	-	-	0	0	0	0	0	-	-	-
Comun/Confes/Filant	-	-	-	-	-	-	-	-	-	-	-	0	0	0	0	0	-	-	-
<b>Bahia</b>	-	-	-	-	-	-	-	-	-	-	-	0	0	0	0	0	-	-	-
Pública	-	-	-	-	-	-	-	-	-	-	-	0	0	0	0	0	-	-	-
Federal	-	-	-	-	-	-	-	-	-	-	-	0	0	0	0	0	-	-	-
Estadual	-	-	-	-	-	-	-	-	-	-	-	0	0	0	0	0	-	-	-
Municipal	-	-	-	-	-	-	-	-	-	-	-	0	0	0	0	0	-	-	-
Privada	-	-	-	-	-	-	-	-	-	-	-	0	0	0	0	0	-	-	-
Particular	-	-	-	-	-	-	-	-	-	-	-	0	0	0	0	0	-	-	-
Comun/Confes/Filant	-	-	-	-	-	-	-	-	-	-	-	0	0	0	0	0	-	-	-
<b>Sudeste</b>	3	150	-	-	32	-	16	842	648	605	439	88	0	0	0	0	-	-	-
Pública	-	-	-	-	-	-	-	-	-	-	-	0	0	0	0	0	-	-	-
Federal	-	-	-	-	-	-	-	-	-	-	-	0	0	0	0	0	-	-	-
Estadual	-	-	-	-	-	-	-	-	-	-	-	0	0	0	0	0	-	-	-
Municipal	-	-	-	-	-	-	-	-	-	-	-	0	0	0	0	0	-	-	-
Privada	3	150	-	-	32	-	16	842	648	605	439	88	0	0	0	0	-	-	-
Particular	3	150	-	-	32	-	12	687	502	490	330	73	0	0	0	0	-	-	-
Comun/Confes/Filant	-	-	-	-	-	-	4	155	146	115	109	15	0	0	0	0	-	-	-

## 8 - Cursos Seqüenciais Presenciais e a Distância

### 8.2 - Complementação de Estudo Presencial

#### 8.2.1 - Número de Cursos, Ingressos, Matrículas em 30/6 e Concluintes, por Organização Acadêmica, segundo a Unidade da Federação e a Categoria Administrativa das IES – 2004

(continuação)

Unidade da Federação / Categoria Administrativa	Complementação de Estudo Presenciais																	
	Faculdades Integradas						Faculdades, Escolas e Institutos						CET/FaT					
	Número de Cursos	Vagas Oferecidas	Candidatos Inscritos	Ingressos	Matrículas em 30/06	Concluintes	Número de Cursos	Vagas Oferecidas	Candidatos Inscritos	Ingressos	Matrículas em 30/06	Concluintes	Número de Cursos	Vagas Oferecidas	Candidatos Inscritos	Ingressos	Matrículas em 30/06	Concluintes
<b>Minas Gerais</b>	-	-	-	-	-	-	4	210	106	94	108	73	0	0	0	-	-	-
Pública	-	-	-	-	-	-	-	-	-	-	0	0	0	0	0	-	-	-
Federal	-	-	-	-	-	-	-	-	-	-	0	0	0	0	0	-	-	-
Estadual	-	-	-	-	-	-	-	-	-	-	0	0	0	0	0	-	-	-
Municipal	-	-	-	-	-	-	-	-	-	-	0	0	0	0	0	-	-	-
Privada	-	-	-	-	-	-	4	210	106	94	108	73	0	0	0	-	-	-
Particular	-	-	-	-	-	-	4	210	106	94	108	73	0	0	0	-	-	-
Comun/Confes/Filant	-	-	-	-	-	-	-	-	-	-	0	0	0	0	0	-	-	-
<b>Espírito Santo</b>	1	50	-	-	32	-	-	-	-	-	0	0	0	0	0	-	-	-
Pública	-	-	-	-	-	-	-	-	-	-	0	0	0	0	0	-	-	-
Federal	-	-	-	-	-	-	-	-	-	-	0	0	0	0	0	-	-	-
Estadual	-	-	-	-	-	-	-	-	-	-	0	0	0	0	0	-	-	-
Municipal	-	-	-	-	-	-	-	-	-	-	0	0	0	0	0	-	-	-
Privada	1	50	-	-	32	-	-	-	-	-	0	0	0	0	0	-	-	-
Particular	1	50	-	-	32	-	-	-	-	-	0	0	0	0	0	-	-	-
Comun/Confes/Filant	-	-	-	-	-	-	-	-	-	-	0	0	0	0	0	-	-	-
<b>Rio de Janeiro</b>	-	-	-	-	-	-	6	60	-	-	0	0	0	0	0	-	-	-
Pública	-	-	-	-	-	-	-	-	-	-	0	0	0	0	0	-	-	-
Federal	-	-	-	-	-	-	-	-	-	-	0	0	0	0	0	-	-	-
Estadual	-	-	-	-	-	-	-	-	-	-	0	0	0	0	0	-	-	-
Municipal	-	-	-	-	-	-	-	-	-	-	0	0	0	0	0	-	-	-
Privada	-	-	-	-	-	-	6	60	-	-	0	0	0	0	0	-	-	-
Particular	-	-	-	-	-	-	6	60	-	-	0	0	0	0	0	-	-	-
Comun/Confes/Filant	-	-	-	-	-	-	-	-	-	-	0	0	0	0	0	-	-	-
<b>São Paulo</b>	2	100	-	-	-	-	6	572	542	511	331	15	0	0	0	-	-	-
Pública	-	-	-	-	-	-	-	-	-	-	0	0	0	0	0	-	-	-
Federal	-	-	-	-	-	-	-	-	-	-	0	0	0	0	0	-	-	-
Estadual	-	-	-	-	-	-	-	-	-	-	0	0	0	0	0	-	-	-
Municipal	-	-	-	-	-	-	-	-	-	-	0	0	0	0	0	-	-	-
Privada	2	100	-	-	-	-	6	572	542	511	331	15	0	0	0	-	-	-
Particular	2	100	-	-	-	-	2	417	396	396	222	0	0	0	0	-	-	-
Comun/Confes/Filant	-	-	-	-	-	-	4	155	146	115	109	15	0	0	0	-	-	-

## 8 - Cursos Seqüenciais Presenciais e a Distância

### 8.2 - Complementação de Estudo Presencial

#### 8.2.1 - Número de Cursos, Ingressos, Matrículas em 30/6 e Concluintes, por Organização Acadêmica, segundo a Unidade da Federação e a Categoria Administrativa das IES – 2004

(continuação)

Unidade da Federação / Categoria Administrativa	Complementação de Estudo Presenciais																			
	Faculdades Integradas						Faculdades, Escolas e Institutos						CET/FaT							
	Número de Cursos	Vagas Oferecidas	Candidatos Inscritos	Ingressos	Matrículas em 30/06	Concluintes	Número de Cursos	Vagas Oferecidas	Candidatos Inscritos	Ingressos	Matrículas em 30/06	Concluintes	Número de Cursos	Vagas Oferecidas	Candidatos Inscritos	Ingressos	Matrículas em 30/06	Concluintes		
<b>Sul</b>	-	-	-	-	-	-	3	40	9	8	0	0	0	0	0	0	0	-	-	-
Pública	-	-	-	-	-	-	-	-	-	-	0	0	0	0	0	0	0	-	-	-
Federal	-	-	-	-	-	-	-	-	-	-	0	0	0	0	0	0	0	-	-	-
Estadual	-	-	-	-	-	-	-	-	-	-	0	0	0	0	0	0	0	-	-	-
Municipal	-	-	-	-	-	-	-	-	-	-	0	0	0	0	0	0	0	-	-	-
Privada	-	-	-	-	-	-	3	40	9	8	0	0	0	0	0	0	0	-	-	-
Particular	-	-	-	-	-	-	3	40	9	8	0	0	0	0	0	0	0	-	-	-
Comun/Confes/Filant	-	-	-	-	-	-	-	-	-	-	0	0	0	0	0	0	0	-	-	-
<b>Paraná</b>	-	-	-	-	-	-	-	-	-	-	0	0	0	0	0	0	0	-	-	-
Pública	-	-	-	-	-	-	-	-	-	-	0	0	0	0	0	0	0	-	-	-
Federal	-	-	-	-	-	-	-	-	-	-	0	0	0	0	0	0	0	-	-	-
Estadual	-	-	-	-	-	-	-	-	-	-	0	0	0	0	0	0	0	-	-	-
Municipal	-	-	-	-	-	-	-	-	-	-	0	0	0	0	0	0	0	-	-	-
Privada	-	-	-	-	-	-	-	-	-	-	0	0	0	0	0	0	0	-	-	-
Particular	-	-	-	-	-	-	-	-	-	-	0	0	0	0	0	0	0	-	-	-
Comun/Confes/Filant	-	-	-	-	-	-	-	-	-	-	0	0	0	0	0	0	0	-	-	-
<b>Santa Catarina</b>	-	-	-	-	-	-	-	-	-	-	0	0	0	0	0	0	0	-	-	-
Pública	-	-	-	-	-	-	-	-	-	-	0	0	0	0	0	0	0	-	-	-
Federal	-	-	-	-	-	-	-	-	-	-	0	0	0	0	0	0	0	-	-	-
Estadual	-	-	-	-	-	-	-	-	-	-	0	0	0	0	0	0	0	-	-	-
Municipal	-	-	-	-	-	-	-	-	-	-	0	0	0	0	0	0	0	-	-	-
Privada	-	-	-	-	-	-	-	-	-	-	0	0	0	0	0	0	0	-	-	-
Particular	-	-	-	-	-	-	-	-	-	-	0	0	0	0	0	0	0	-	-	-
Comun/Confes/Filant	-	-	-	-	-	-	-	-	-	-	0	0	0	0	0	0	0	-	-	-
<b>Rio Grande do Sul</b>	-	-	-	-	-	-	3	40	9	8	0	0	0	0	0	0	0	-	-	-
Pública	-	-	-	-	-	-	-	-	-	-	0	0	0	0	0	0	0	-	-	-
Federal	-	-	-	-	-	-	-	-	-	-	0	0	0	0	0	0	0	-	-	-
Estadual	-	-	-	-	-	-	-	-	-	-	0	0	0	0	0	0	0	-	-	-
Municipal	-	-	-	-	-	-	-	-	-	-	0	0	0	0	0	0	0	-	-	-
Privada	-	-	-	-	-	-	3	40	9	8	0	0	0	0	0	0	0	-	-	-
Particular	-	-	-	-	-	-	3	40	9	8	0	0	0	0	0	0	0	-	-	-
Comun/Confes/Filant	-	-	-	-	-	-	-	-	-	-	0	0	0	0	0	0	0	-	-	-

## 8 - Cursos Seqüenciais Presenciais e a Distância

### 8.2 - Complementação de Estudo Presencial

#### 8.2.1 - Número de Cursos, Ingressos, Matrículas em 30/6 e Concluintes, por Organização Acadêmica, segundo a Unidade da Federação e a Categoria Administrativa das IES – 2004

(continuação)

Unidade da Federação / Categoria Administrativa	Complementação de Estudo Presenciais																		
	Faculdades Integradas						Faculdades, Escolas e Institutos						CET/FaT						
	Número de Cursos	Vagas Oferecidas	Candidatos Inscritos	Ingressos	Matrículas em 30/06	Concluintes	Número de Cursos	Vagas Oferecidas	Candidatos Inscritos	Ingressos	Matrículas em 30/06	Concluintes	Número de Cursos	Vagas Oferecidas	Candidatos Inscritos	Ingressos	Matrículas em 30/06	Concluintes	
<b>Centro-Oeste</b>	-	-	-	-	-	-	21	1.126	849	760	705	130	0	0	0	-	-	-	
Pública	-	-	-	-	-	-	-	-	-	-	0	0	0	0	0	-	-	-	
Federal	-	-	-	-	-	-	-	-	-	-	0	0	0	0	0	-	-	-	
Estadual	-	-	-	-	-	-	-	-	-	-	0	0	0	0	0	-	-	-	
Municipal	-	-	-	-	-	-	-	-	-	-	0	0	0	0	0	-	-	-	
Privada	-	-	-	-	-	-	21	1.126	849	760	705	130	0	0	0	-	-	-	
Particular	-	-	-	-	-	-	21	1.126	849	760	705	130	0	0	0	-	-	-	
Comun/Confes/Filant	-	-	-	-	-	-	-	-	-	-	0	0	0	0	0	-	-	-	
<b>Mato Grosso do Sul</b>	-	-	-	-	-	-	-	-	-	-	0	0	0	0	0	-	-	-	
Pública	-	-	-	-	-	-	-	-	-	-	0	0	0	0	0	-	-	-	
Federal	-	-	-	-	-	-	-	-	-	-	0	0	0	0	0	-	-	-	
Estadual	-	-	-	-	-	-	-	-	-	-	0	0	0	0	0	-	-	-	
Municipal	-	-	-	-	-	-	-	-	-	-	0	0	0	0	0	-	-	-	
Privada	-	-	-	-	-	-	-	-	-	-	0	0	0	0	0	-	-	-	
Particular	-	-	-	-	-	-	-	-	-	-	0	0	0	0	0	-	-	-	
Comun/Confes/Filant	-	-	-	-	-	-	-	-	-	-	0	0	0	0	0	-	-	-	
<b>Mato Grosso</b>	-	-	-	-	-	-	4	196	196	196	98	0	0	0	0	-	-	-	
Pública	-	-	-	-	-	-	-	-	-	-	0	0	0	0	0	-	-	-	
Federal	-	-	-	-	-	-	-	-	-	-	0	0	0	0	0	-	-	-	
Estadual	-	-	-	-	-	-	-	-	-	-	0	0	0	0	0	-	-	-	
Municipal	-	-	-	-	-	-	-	-	-	-	0	0	0	0	0	-	-	-	
Privada	-	-	-	-	-	-	4	196	196	196	98	0	0	0	0	-	-	-	
Particular	-	-	-	-	-	-	4	196	196	196	98	0	0	0	0	-	-	-	
Comun/Confes/Filant	-	-	-	-	-	-	-	-	-	-	0	0	0	0	0	-	-	-	
<b>Goiás</b>	-	-	-	-	-	-	13	930	653	564	607	130	0	0	0	-	-	-	
Pública	-	-	-	-	-	-	-	-	-	-	0	0	0	0	0	-	-	-	
Federal	-	-	-	-	-	-	-	-	-	-	0	0	0	0	0	-	-	-	
Estadual	-	-	-	-	-	-	-	-	-	-	0	0	0	0	0	-	-	-	
Municipal	-	-	-	-	-	-	-	-	-	-	0	0	0	0	0	-	-	-	
Privada	-	-	-	-	-	-	13	930	653	564	607	130	0	0	0	-	-	-	
Particular	-	-	-	-	-	-	13	930	653	564	607	130	0	0	0	-	-	-	
Comun/Confes/Filant	-	-	-	-	-	-	-	-	-	-	0	0	0	0	0	-	-	-	

## 8 - Cursos Seqüenciais Presenciais e a Distância

### 8.2 - Complementação de Estudo Presencial

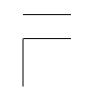
#### 8.2.1 - Número de Cursos, Ingressos, Matrículas em 30/6 e Concluintes, por Organização Acadêmica, segundo a Unidade da Federação e a Categoria Administrativa das IES – 2004

(conclusão)

Unidade da Federação / Categoria Administrativa	Complementação de Estudo Presenciais																		
	Faculdades Integradas						Faculdades, Escolas e Institutos						CET/FaT						
	Número de Cursos	Vagas Oferecidas	Candidatos Inscritos	Ingressos	Matrículas em 30/06	Concluintes	Número de Cursos	Vagas Oferecidas	Candidatos Inscritos	Ingressos	Matrículas em 30/06	Concluintes	Número de Cursos	Vagas Oferecidas	Candidatos Inscritos	Ingressos	Matrículas em 30/06	Concluintes	
Distrito Federal	-	-	-	-	-	-	4	-	-	-	0	0	0	0	0	0	-	-	-
Pública	-	-	-	-	-	-	-	-	-	-	0	0	0	0	0	0	-	-	-
Federal	-	-	-	-	-	-	-	-	-	-	0	0	0	0	0	0	-	-	-
Estadual	-	-	-	-	-	-	-	-	-	-	0	0	0	0	0	0	-	-	-
Municipal	-	-	-	-	-	-	-	-	-	-	0	0	0	0	0	0	-	-	-
Privada	-	-	-	-	-	-	4	-	-	-	0	0	0	0	0	0	-	-	-
Particular	-	-	-	-	-	-	4	-	-	-	0	0	0	0	0	0	-	-	-
Comun/Confes/Filant	-	-	-	-	-	-	-	-	-	-	0	0	0	0	0	0	-	-	-

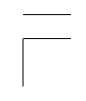
Fonte: MEC/Inep/DAES

CET/FaT - Centros de Educação Tecnológica e Faculdades de Tecnologia





# Instituições Federais



## 9 - Instituições Federais

### 9.1 - Número Total de Funções Docentes (em Exercício e Afastados), em 30/6, por Grau de Formação e Regime de Trabalho, segundo as Regiões Geográficas e as Instituições Federais – 2004

(continua)

Região/Instituições Federais	Funções Docentes em 30/6 (em Exercício e Afastados)									
	Total	Em Exercício	Grau de Formação					Regime de Trabalho		
			Sem Graduação	Graduação	Especialização	Mestrado	Doutorado	Tempo Integral	Tempo Parcial	Horista
<b>Brasil</b>	54.439	50.337	17	9.252	6.482	15.825	22.863	44.837	8.618	984
<b>Norte</b>	5.205	4.650	2	949	1.135	1.910	1.209	4.525	504	176
Universidade Federal de Rondônia	311	298	-	23	75	136	77	287	24	-
Universidade Federal do Acre	342	299	-	69	88	131	54	325	17	-
Universidade Federal do Amazonas	1.021	895	-	171	216	389	245	925	96	-
Centro Federal de Educação Tecnológica do Amazonas	227	218	2	65	112	40	8	221	6	-
Universidade Federal de Roraima	365	313	-	142	39	114	70	231	134	-
Centro Federal de Educação Tecnológica de Roraima	37	36	-	10	25	2	-	36	-	1
Universidade Federal Rural da Amazônia	145	129	-	8	12	69	56	144	1	-
Universidade Federal do Pará	2.011	1.751	-	370	350	726	565	1.870	141	-
Centro Federal de Educação Tecnológica do Pará	147	129	-	5	67	66	9	110	15	22
Universidade Federal do Amapá	183	166	-	44	71	56	12	133	50	-
Fundação Universidade Federal do Tocantins	416	416	-	42	80	181	113	243	20	153
<b>Nordeste</b>	15.118	13.770	5	3.273	2.062	4.517	5.261	11.872	2.862	384
Universidade Federal do Maranhão	973	880	-	269	165	346	193	906	67	-
Centro Federal de Educação Tecnológica do Maranhão	74	54	-	1	15	36	22	68	6	-
Universidade Federal do Piauí	1.027	929	-	135	341	349	202	722	305	-
Centro Federal de Educação Tecnológica do Piauí	302	285	5	79	170	44	4	242	60	-
Universidade Federal do Ceará	1.507	1.441	-	342	96	325	744	1.443	64	-
Centro Federal de Educação Tecnológica do Ceará	253	236	-	50	80	112	11	241	12	-
Universidade Federal do Rio Grande do Norte	1.730	1.625	-	253	277	571	629	1.501	229	-
Escola Superior de Agricultura de Mossoró	72	63	-	3	3	29	37	72	-	-
Centro Federal de Educação Tecnológica do Rio Grande do Norte	129	129	-	9	32	75	13	120	9	-
Universidade Federal da Paraíba	1.546	1.214	-	239	164	514	629	1.419	127	-
Universidade Federal de Campina Grande	870	794	-	151	96	329	294	824	46	-
Centro Federal de Educação Tecnológica da Paraíba	69	69	-	1	22	36	10	69	-	-
Fundação Universidade Federal do Vale do São Francisco	-	-	-	-	-	-	-	-	-	-
Universidade Federal Rural de Pernambuco	495	424	-	74	30	174	217	368	127	-
Universidade Federal de Pernambuco	1.917	1.771	-	387	111	482	937	1.232	301	384
Centro Federal de Educação Tecnológica de Pernambuco	45	45	-	-	16	25	4	45	-	-
Centro Federal de Educação Tecnológica de Petrolina	30	28	-	2	11	11	6	30	-	-
Universidade Federal de Alagoas	996	917	-	177	183	307	329	672	324	-
Centro Federal de Educação Tecnológica de Alagoas	34	30	-	-	14	18	2	19	15	-
Universidade Federal de Sergipe	705	666	-	271	83	199	152	664	41	-
Centro Federal de Educação Tecnológica de Sergipe	17	17	-	3	3	9	2	17	-	-
Universidade Federal da Bahia	2.251	2.080	-	810	124	502	815	1.140	1.111	-
Centro Federal de Educação Tecnológica da Bahia	76	73	-	17	26	24	9	58	18	-

## 9 - Instituições Federais

### 9.1 - Número Total de Funções Docentes (em Exercício e Afastados), em 30/6, por Grau de Formação e Regime de Trabalho, segundo as Regiões Geográficas e as Instituições Federais – 2004

(continuação)

Região/Instituições Federais	Funções Docentes em 30/6 (em Exercício e Afastados)									
	Total	Em Exercício	Grau de Formação					Regime de Trabalho		
			Sem Graduação	Graduação	Especialização	Mestrado	Doutorado	Tempo Integral	Tempo Parcial	Horista
<b>Sudeste</b>	17.690	16.638	3	2.285	1.565	4.465	9.372	15.139	2.263	288
Fundação Universidade Federal de Viçosa	759	676	-	50	18	167	524	745	14	-
Universidade Federal de Itajubá - UNIFEI	162	154	-	1	3	42	116	158	4	-
Universidade Federal de Juiz de Fora	912	771	-	230	104	261	317	879	33	-
Universidade Federal de Lavras	320	276	-	7	5	76	232	306	14	-
Universidade Federal de Minas Gerais	2.662	2.421	-	298	183	600	1.581	2.053	609	-
Universidade Federal de Ouro Preto	473	469	-	70	36	115	252	337	7	129
Universidade Federal de São João del Rei	233	206	-	29	20	87	97	215	18	-
Universidade Federal de Uberlândia	1.117	1.079	-	117	154	305	541	1.117	-	-
Universidade Federal dos Vales do Jequitinhonha e Mucuri	132	127	-	11	18	47	56	132	-	-
Centro Universitário de Farmácia e Odontologia de Alfenas	133	125	-	9	8	67	49	127	6	-
Faculdade de Medicina do Triângulo Mineiro	121	116	-	-	17	24	80	104	17	-
Centro Federal de Educação Tecnológica de Bambuí	24	24	-	3	7	11	3	22	2	-
Centro Federal de Educação Tecnológica de Januária	7	7	-	-	2	5	-	7	-	-
Centro Federal de Educação Tecnológica de Minas Gerais	133	119	-	46	18	35	34	75	58	-
Centro Federal de Educação Tecnológica de Ouro Preto	9	9	-	-	1	6	2	9	-	-
Centro Federal de Educação Tecnológica de Rio Pomba	43	41	-	5	28	9	1	37	6	-
Centro Federal de Educação Tecnológica de Uberaba	66	59	-	6	35	17	8	65	1	-
Universidade Federal do Espírito Santo	1.176	1.098	-	204	145	341	486	1.067	109	-
Centro Federal de Educação Tecnológica do Espírito Santo	122	121	-	23	34	60	5	97	2	23
Universidade Federal Fluminense	2.366	2.165	-	311	222	733	1.100	1.863	503	-
Universidade Federal Rural do Rio de Janeiro	604	585	-	144	33	142	285	467	137	-
Universidade Federal do Estado do Rio de Janeiro	537	508	-	76	79	197	185	478	59	-
Universidade Federal do Rio de Janeiro	3.259	3.215	-	436	90	632	2.101	2.756	503	-
Escola Nacional de Ciências Estatísticas	45	41	-	4	4	20	17	23	2	20
Instituto Militar de Engenharia	187	186	-	12	2	74	99	154	31	2
Centro Federal de Educação Tecnológica Celso Suckow da Fonseca	110	106	-	18	12	50	30	83	27	-
Centro Federal de Educação Tecnológica de Campos	189	186	-	26	64	82	17	172	16	1
Centro Federal de Educação Tecnológica de Química de Nilópolis	74	74	-	11	24	27	12	58	16	-
Universidade Federal de São Carlos	657	625	-	36	7	98	516	534	10	113
Universidade Federal de São Paulo	589	586	-	-	28	49	512	546	43	-
Instituto Tecnológico de Aeronáutica	114	114	3	-	2	18	91	108	6	-
Centro Federal de Educação Tecnológica de São Paulo	355	349	-	102	162	68	23	345	10	-

## 9 - Instituições Federais

### 9.1 - Número Total de Funções Docentes (em Exercício e Afastados), em 30/6, por Grau de Formação e Regime de Trabalho, segundo as Regiões Geográficas e as Instituições Federais – 2004

(conclusão)

Região/Instituições Federais	Funções Docentes em 30/6 (em Exercício e Afastados)									
	Total	Em Exercício	Grau de Formação					Regime de Trabalho		
			Sem Graduação	Graduação	Especialização	Mestrado	Doutorado	Tempo Integral	Tempo Parcial	Horista
<b>Sul</b>	10.841	10.122	7	1.616	1.183	3.189	4.846	8.592	2.127	122
Universidade Federal do Paraná	1.952	1.823	-	185	173	625	969	1.443	509	-
Centro Federal de Educação Tecnológica do Paraná	1.312	1.209	6	224	353	557	172	851	355	106
Universidade Federal de Santa Catarina	1.876	1.742	-	148	98	459	1.171	1.573	303	-
Centro Federal de Educação Tecnológica de Santa Catarina	124	124	-	13	26	61	24	122	2	-
Fundação Universidade Federal do Rio Grande	612	566	-	92	92	200	228	577	35	-
Universidade Federal de Pelotas	939	842	-	313	107	235	284	862	77	-
Universidade Federal de Santa Maria	1.231	1.088	-	227	99	380	525	1.150	81	-
Universidade Federal do Rio Grande do Sul	2.492	2.426	1	373	142	589	1.387	1.878	614	-
Fundação Faculdade Federal de Ciências Médicas Porto Alegre	177	176	-	14	45	42	76	116	61	-
Centro Federal de Educação Tecnológica de São Vicente do Sul	12	12	-	2	2	7	1	11	-	1
Centro Federal de Educação Tecnológica de Bento Gonçalves	10	10	-	2	1	6	1	9	1	-
Centro Federal de Educação Tecnológica de Pelotas	104	104	-	23	45	28	8	-	89	15
<b>Centro Oeste</b>	5.585	5.157	-	1.129	537	1.744	2.175	4.709	862	14
Universidade Federal de Mato Grosso do Sul	1.115	1.058	-	373	80	323	339	712	403	-
Universidade Federal de Mato Grosso	1.181	1.061	-	310	177	412	282	1.134	47	-
Centro Federal de Educação Tecnológica de Cuiabá	45	43	-	10	13	17	5	32	-	13
Centro Federal de Educação Tecnológica do Mato Grosso	55	55	-	3	27	19	6	50	5	-
Universidade Federal de Goiás	1.297	1.191	-	256	105	399	537	1.131	166	-
Centro Federal de Educação Tecnológica de Goiás	214	194	-	17	88	96	13	198	16	-
Centro Federal de Educação Tecnológica de Rio Verde	16	16	-	-	6	5	5	15	-	1
Centro Federal de Educação Tecnológica de Urutaí	22	22	-	4	8	7	3	22	-	-
Universidade de Brasília	1.640	1.517	-	156	33	466	985	1.415	225	-

Fonte: MEC/Inep/Deaes.

## 9 - Instituições Federais

### 9.2 - Número Total de Funcionários Técnico-Administrativos (em Exercício e Afastados), em 30/6, por Grau de Formação, segundo as Regiões Geográficas e as Instituições Federais – 2004

(continua)

Região/Instituições Federais	Funcionários em 30/06									
	Total	Em Exercício	Grau de Formação (Exercício e Afastados)						Mestrado	Doutorado
			1º Grau Incompleto	1º Grau Completo	2º Grau	Graduação	Especialização			
<b>Brasil</b>	63.035	61.707	9.299	6.923	23.693	18.844	2.960	1.019	297	
<b>Norte</b>	5.031	4.908	498	606	2.084	1.330	438	67	8	
Universidade Federal de Rondônia	291	291	64	42	82	73	25	4	1	
Universidade Federal do Acre	575	564	214	86	117	124	21	10	3	
Universidade Federal do Amazonas	726	707	48	54	343	125	143	13	-	
Centro Federal de Educação Tecnológica do Amazonas	153	153	5	10	42	76	17	3	-	
Universidade Federal de Roraima	186	172	11	24	81	67	3	-	-	
Centro Federal de Educação Tecnológica de Roraima	118	116	6	10	60	24	18	-	-	
Universidade Federal Rural da Amazônia	454	447	114	92	150	55	33	8	2	
Universidade Federal do Pará	1.595	1.550	-	193	677	574	124	25	2	
Centro Federal de Educação Tecnológica do Pará	230	226	25	49	88	44	21	3	-	
Universidade Federal do Amapá	175	154	3	8	94	44	25	1	-	
Fundação Universidade Federal do Tocantins	528	528	8	38	350	124	8	-	-	
<b>Nordeste</b>	18.396	17.908	2.114	1.843	7.937	6.046	334	115	7	
Universidade Federal do Maranhão	727	698	46	82	323	222	37	15	2	
Centro Federal de Educação Tecnológica do Maranhão	236	220	4	13	87	83	35	14	-	
Universidade Federal do Piauí	1.010	987	164	90	444	277	32	3	-	
Centro Federal de Educação Tecnológica do Piauí	104	103	14	12	30	28	18	2	-	
Universidade Federal do Ceará	1.960	1.866	211	298	761	690	-	-	-	
Centro Federal de Educação Tecnológica do Ceará	214	214	18	10	93	72	17	4	-	
Universidade Federal do Rio Grande do Norte	1.880	1.850	391	310	635	544	-	-	-	
Escola Superior de Agricultura de Mossoró	205	204	83	21	49	39	5	7	1	
Centro Federal de Educação Tecnológica do Rio Grande do Norte	230	212	5	34	88	69	26	8	-	
Universidade Federal da Paraíba	2.584	2.532	403	74	1.235	871	-	1	-	
Universidade Federal de Campina Grande	1.050	1.044	34	223	484	305	1	3	-	
Centro Federal de Educação Tecnológica da Paraíba	6	6	-	-	1	4	1	-	-	
Universidade Federal Rural de Pernambuco	782	756	105	96	278	197	74	32	-	
Universidade Federal de Pernambuco	2.069	2.009	27	186	1.235	569	33	17	2	
Centro Federal de Educação Tecnológica de Pernambuco	14	14	-	-	6	6	2	-	-	
Centro Federal de Educação Tecnológica de Petrolina	142	139	5	19	75	38	5	-	-	
Universidade Federal de Alagoas	755	731	125	46	267	316	-	-	1	
Centro Federal de Educação Tecnológica de Alagoas	277	273	18	13	89	106	43	8	-	
Universidade Federal de Sergipe	620	610	108	51	237	224	-	-	-	
Centro Federal de Educação Tecnológica de Sergipe	1	1	-	-	-	1	-	-	-	
Universidade Federal da Bahia	3.454	3.365	341	255	1.490	1.368	-	-	-	
Centro Federal de Educação Tecnológica da Bahia	76	74	12	10	30	17	5	1	1	

## 9 - Instituições Federais

### 9.2 - Número Total de Funcionários Técnico-Administrativos (em Exercício e Afastados), em 30/6, por Grau de Formação, segundo as Regiões Geográficas e as Instituições Federais – 2004

(continuação)

Região/Instituições Federais	Funcionários em 30/06									
	Total	Em Exercício	Grau de Formação (Exercício e Afastados)						Mestrado	Doutorado
			1º Grau Incompleto	1º Grau Completo	2º Grau	Graduação	Especialização			
<b>Sudeste</b>	24.143	23.734	4.762	2.743	7.678	6.874	1.366	511	209	
Fundação Universidade Federal de Viçosa	2.560	2.552	1.185	294	659	330	47	36	9	
Universidade Federal de Itajubá - UNIFEI	285	285	57	43	117	51	14	3	-	
Universidade Federal de Juiz de Fora	1.042	1.042	170	91	414	227	125	12	3	
Universidade Federal de Lavras	353	346	87	47	84	86	34	12	3	
Universidade Federal de Minas Gerais	2.380	2.283	360	227	1.000	698	68	24	3	
Universidade Federal de Ouro Preto	635	629	259	80	165	125	2	4	-	
Universidade Federal de São João del Rei	236	233	37	33	75	84	4	3	-	
Universidade Federal de Uberlândia	1.537	1.486	431	162	440	504	-	-	-	
Universidade Federal dos Vales do Jequitinhonha e Mucuri	65	65	-	3	33	23	6	-	-	
Centro Universitário de Farmácia e Odontologia de Alfenas	131	129	6	1	61	41	18	4	-	
Faculdade de Medicina do Triângulo Mineiro	526	522	24	116	172	155	52	3	4	
Centro Federal de Educação Tecnológica de Bambuí	134	132	41	11	62	10	8	2	-	
Centro Federal de Educação Tecnológica de Januária	8	8	-	-	3	3	2	-	-	
Centro Federal de Educação Tecnológica de Minas Gerais	59	55	1	2	19	31	6	-	-	
Centro Federal de Educação Tecnológica de Ouro Preto	157	157	47	8	69	24	4	5	-	
Centro Federal de Educação Tecnológica de Rio Pomba	90	90	-	1	49	24	14	2	-	
Centro Federal de Educação Tecnológica de Uberaba	87	85	14	8	25	24	15	1	-	
Universidade Federal do Espírito Santo	1.090	1.060	226	121	409	334	-	-	-	
Centro Federal de Educação Tecnológica do Espírito Santo	145	145	9	10	42	41	40	3	-	
Universidade Federal Fluminense	2.487	2.358	347	264	754	787	270	64	1	
Universidade Federal Rural do Rio de Janeiro	1.093	1.093	265	169	385	274	-	-	-	
Universidade Federal do Estado do Rio de Janeiro	349	334	49	53	117	113	13	3	1	
Universidade Federal do Rio de Janeiro	4.372	4.344	711	643	1.459	1.104	269	153	33	
Escola Nacional de Ciências Estatísticas	45	44	1	5	18	17	3	1	-	
Instituto Militar de Engenharia	131	129	12	9	57	50	-	2	1	
Centro Federal de Educação Tecnológica Celso Suckow da Fonseca	359	359	85	47	96	88	38	3	2	
Centro Federal de Educação Tecnológica de Campos	27	27	-	-	8	10	7	1	1	
Centro Federal de Educação Tecnológica de Química de Nilópolis	251	245	26	41	97	87	-	-	-	
Universidade Federal de São Carlos	680	670	111	67	270	184	36	11	1	
Universidade Federal de São Paulo	2.465	2.465	189	152	399	1.229	213	149	134	
Instituto Tecnológico de Aeronáutica	207	207	6	22	63	70	24	9	13	
Centro Federal de Educação Tecnológica de São Paulo	157	155	6	13	57	46	34	1	-	

## 9 - Instituições Federais

### 9.2 - Número Total de Funcionários Técnico-Administrativos (Em Exercício e Afastados), em 30/6, por Grau de Formação, segundo as Regiões Geográficas e as Instituições Federais – 2004

(conclusão)

Região/Instituições Federais	Funcionários em 30/06									
	Total	Em Exercício	Grau de Formação (Exercício e Afastados)						Mestrado	Doutorado
			1º Grau Incompleto	1º Grau Completo	2º Grau	Graduação	Especialização			
<b>Sul</b>	9.468	9.315	1.380	1.127	3.374	2.771	546	223	47	
Universidade Federal do Paraná	1.436	1.412	60	31	759	508	52	22	4	
Centro Federal de Educação Tecnológica do Paraná	540	521	20	37	237	246	-	-	-	
Universidade Federal de Santa Catarina	1.751	1.731	298	308	530	409	141	54	11	
Centro Federal de Educação Tecnológica de Santa Catarina	260	260	22	36	80	82	26	14	-	
Fundação Universidade Federal do Rio Grande	529	519	87	69	208	91	59	15	-	
Universidade Federal de Pelotas	905	881	138	175	292	300	-	-	-	
Universidade Federal de Santa Maria	1.279	1.266	167	182	383	474	53	17	3	
Universidade Federal do Rio Grande do Sul	2.596	2.554	573	275	798	617	207	98	28	
Fundação Faculdade Federal de Ciências Médicas Porto Alegre	73	72	3	10	32	25	1	1	1	
Centro Federal de Educação Tecnológica de São Vicente do Sul	72	72	11	4	42	11	3	1	-	
Centro Federal de Educação Tecnológica de Bento Gonçalves	17	17	1	-	9	6	1	-	-	
Centro Federal de Educação Tecnológica de Pelotas	10	10	-	-	4	2	3	1	-	
<b>Centro-Oeste</b>	5.997	5.842	545	604	2.620	1.823	276	103	26	
Universidade Federal de Mato Grosso do Sul	1.032	1.018	112	79	501	278	35	19	8	
Universidade Federal de Mato Grosso	1.050	1.039	201	109	355	370	10	5	-	
Centro Federal de Educação Tecnológica de Cuiabá	69	67	-	18	23	23	3	2	-	
Centro Federal de Educação Tecnológica do Mato Grosso	98	98	13	12	26	30	17	-	-	
Universidade Federal de Goiás	1.102	1.072	17	147	481	388	49	18	2	
Centro Federal de Educação Tecnológica de Goiás	253	249	15	9	120	109	-	-	-	
Centro Federal de Educação Tecnológica de Rio Verde	17	17	-	-	9	7	1	-	-	
Centro Federal de Educação Tecnológica de Urutaí	2	2	-	-	-	1	1	-	-	
Universidade de Brasília	2.374	2.280	187	230	1.105	617	160	59	16	

Fonte: MEC/Inep/Deaes.

## 9 - Instituições Federais

### 9.3 - Número de Concluintes em 2004, Número de Cursos, Matrículas nos Cursos de Graduação Presenciais e Funções Docentes em 30/6, segundo as Regiões Geográficas e as Instituições Federais – 2004

(continua)

Região/Instituições Federais	Concluintes em 2004	Cursos em 2004	Matrículas em 30/6/2004	Funções Docentes	
				Total	Em Exercício
<b>BRASIL</b>	88.098	2.450	574.584	54.439	50.337
<b>Norte</b>	16.455	542	91.850	5.205	4.650
Universidade Federal de Rondônia	3.582	54	12.131	311	298
Universidade Federal do Acre	2.295	66	8.926	342	299
Universidade Federal do Amazonas	3.106	111	17.047	1.021	895
Centro Federal de Educação Tecnológica do Amazonas	23	7	677	227	218
Universidade Federal de Roraima	346	19	2.580	365	313
Centro Federal de Educação Tecnológica de Roraima	-	2	63	37	36
Universidade Federal Rural da Amazônia	210	5	1.766	145	129
Universidade Federal do Pará	4.557	199	31.843	2.011	1.751
Centro Federal de Educação Tecnológica do Pará	1.321	24	1.601	147	129
Universidade Federal do Amapá	625	26	7.588	183	166
Fundação Universidade Federal do Tocantins	390	29	7.628	416	416
<b>Nordeste</b>	22.279	689	167.305	15.118	13.770
Universidade Federal do Maranhão	1.568	51	11.468	973	880
Centro Federal de Educação Tecnológica do Maranhão	336	37	1.352	74	54
Universidade Federal do Piauí	1.924	43	13.406	1.027	929
Centro Federal de Educação Tecnológica do Piauí	94	19	1.579	302	285
Universidade Federal do Ceará	3.084	54	21.024	1.507	1.441
Centro Federal de Educação Tecnológica do Ceará	45	20	2.278	253	236
Universidade Federal do Rio Grande do Norte	3.479	69	19.489	1.730	1.625
Escola Superior de Agricultura de Mossoró	100	4	884	72	63
Centro Federal de Educação Tecnológica do Rio Grande do Norte	152	11	1.355	129	129
Universidade Federal da Paraíba	2.181	44	15.503	1.546	1.214
Universidade Federal de Campina Grande	1.029	30	7.926	870	794
Centro Federal de Educação Tecnológica da Paraíba	50	8	1.222	69	69
Fundação Universidade Federal do Vale do São Francisco	-	11	-	-	-
Universidade Federal Rural de Pernambuco	826	18	5.947	495	424
Universidade Federal de Pernambuco	2.609	67	20.321	1.917	1.771
Centro Federal de Educação Tecnológica de Pernambuco	22	4	174	45	45
Centro Federal de Educação Tecnológica de Petrolina	9	2	86	30	28
Universidade Federal de Alagoas	1.957	34	11.292	996	917
Centro Federal de Educação Tecnológica de Alagoas	91	18	1.339	34	30
Universidade Federal de Sergipe	1.137	79	11.103	705	666
Centro Federal de Educação Tecnológica de Sergipe	-	1	72	17	17
Universidade Federal da Bahia	1.526	57	18.740	2.251	2.080
Centro Federal de Educação Tecnológica da Bahia	60	8	745	76	73

## 9 - Instituições Federais

### 9.3 - Número de Concluintes em 2004, Número de Cursos, Matrículas nos Cursos de Graduação Presenciais e Funções Docentes em 30/6, segundo as Regiões Geográficas e as Instituições Federais – 2004

(continuação)

Região/Instituições Federais	Concluintes em 2004	Cursos em 2004	Matrículas em 30/6/2004	Funções Docentes	
				Total	Em Exercício
<b>Sudeste</b>	23.681	542	154.907	17.690	16.638
Fundação Universidade Federal de Viçosa	1.256	41	8.175	759	676
Universidade Federal de Itajubá - UNIFEI	260	13	2.060	162	154
Universidade Federal de Juiz de Fora	1.801	35	12.035	912	771
Universidade Federal de Lavras	405	11	2.352	320	276
Universidade Federal de Minas Gerais	3.880	46	21.051	2.662	2.421
Universidade Federal de Ouro Preto	841	27	4.562	473	469
Universidade Federal de São João del Rei	428	15	3.316	233	206
Universidade Federal de Uberlândia	2.042	31	11.967	1.117	1.079
Universidade Federal dos Vales do Jequitinhonha e Mucuri	32	8	1.042	132	127
Centro Universitário de Farmácia e Odontologia de Alfenas	186	6	1.205	133	125
Faculdade de Medicina do Triângulo Mineiro	124	3	712	121	116
Centro Federal de Educação Tecnológica de Bambuí	-	4	167	24	24
Centro Federal de Educação Tecnológica de Januária	-	1	25	7	7
Centro Federal de Educação Tecnológica de Minas Gerais	281	6	1.955	133	119
Centro Federal de Educação Tecnológica de Ouro Preto	-	1	41	9	9
Centro Federal de Educação Tecnológica de Rio Pomba	-	1	64	43	41
Centro Federal de Educação Tecnológica de Uberaba	-	3	137	66	59
Universidade Federal do Espírito Santo	1.870	48	12.282	1.176	1.098
Centro Federal de Educação Tecnológica do Espírito Santo	16	6	676	122	121
Universidade Federal Fluminense	2.841	58	18.351	2.366	2.165
Universidade Federal Rural do Rio de Janeiro	968	22	6.612	604	585
Universidade Federal do Estado do Rio de Janeiro	709	17	4.958	537	508
Universidade Federal do Rio de Janeiro	3.641	62	27.581	3.259	3.215
Escola Nacional de Ciências Estatísticas	18	1	303	45	41
Instituto Militar de Engenharia	92	1	513	187	186
Centro Federal de Educação Tecnológica Celso Suckow da Fonseca	291	11	2.235	110	106
Centro Federal de Educação Tecnológica de Campos	111	11	1.410	189	186
Centro Federal de Educação Tecnológica de Química de Nilópolis	-	5	182	74	74
Universidade Federal de São Carlos	1.106	28	5.681	657	625
Universidade Federal de São Paulo	261	5	1.300	589	586
Instituto Tecnológico de Aeronáutica	113	5	748	114	114
Centro Federal de Educação Tecnológica de São Paulo	108	10	1.209	355	349

## 9 - Instituições Federais

### 9.3 - Número de Concluintes em 2004, Número de Cursos, Matrículas nos Cursos de Graduação Presenciais e Funções Docentes em 30/6, segundo as Regiões Geográficas e as Instituições Federais – 2004

(conclusão)

Região/Instituições Federais	Concluintes em 2004	Cursos em 2004	Matrículas em 30/6/2004	Funções Docentes	
				Total	Em Exercício
<b>Sul</b>	13.308	376	94.153	10.841	10.122
Universidade Federal do Paraná	2.749	60	19.424	1.952	1.823
Centro Federal de Educação Tecnológica do Paraná	1.012	63	11.116	1.312	1.209
Universidade Federal de Santa Catarina	2.738	49	17.690	1.876	1.742
Centro Federal de Educação Tecnológica de Santa Catarina	-	7	317	124	124
Fundação Universidade Federal do Rio Grande	847	39	5.950	612	566
Universidade Federal de Pelotas	1.148	32	7.230	939	842
Universidade Federal de Santa Maria	1.968	48	11.042	1.231	1.088
Universidade Federal do Rio Grande do Sul	2.735	64	20.302	2.492	2.426
Fundação Faculdade Federal de Ciências Médicas Porto Alegre	76	3	586	177	176
Centro Federal de Educação Tecnológica de São Vicente do Sul	-	1	27	12	12
Centro Federal de Educação Tecnológica de Bento Gonçalves	12	1	106	10	10
Centro Federal de Educação Tecnológica de Pelotas	23	9	363	104	104
<b>Centro-Oeste</b>	12.375	301	66.369	5.585	5.157
Universidade Federal de Mato Grosso do Sul	2.378	76	15.379	1.115	1.058
Universidade Federal de Mato Grosso	3.870	85	15.838	1.181	1.061
Centro Federal de Educação Tecnológica de Cuiabá	41	3	220	45	43
Centro Federal de Educação Tecnológica do Mato Grosso	-	3	203	55	55
Universidade Federal de Goiás	2.329	57	13.237	1.297	1.191
Centro Federal de Educação Tecnológica de Goiás	471	15	2.396	214	194
Centro Federal de Educação Tecnológica de Rio Verde	-	1	71	16	16
Centro Federal de Educação Tecnológica de Urutai	59	2	278	22	22
Universidade de Brasília	3.227	59	18.747	1.640	1.517

Fonte: MEC/Inep/Deaes.

## 9 - Instituições Federais

### 9.4 - Número de Vagas Oferecidas, Candidatos Inscritos, Relação Candidatos Inscritos/Vaga Oferecida e Ingressos por Vestibular e Outros Processos Seletivos, nos Cursos de Graduação Presenciais, segundo as Regiões Geográficas e as Instituições Federais – 2004

(continua)

Região / Instituições Federais	Vagas Oferecidas			Candidatos Inscritos			Relação Candidatos Inscritos/Vagas			Ingressos			Ingressos por Outras Formas (2)
	Total	Vestibular	Outros Processos Seletivos (1)	Total	Vestibular	Outros Processos Seletivos (1)	Total	Vestibular	Outros Processos Seletivos (1)	Total	Vestibular	Outros Processos Seletivos (1)	
<b>Brasil</b>	123.959	108.174	15.785	1.287.605	1.153.418	134.187	10,4	10,7	8,5	122.899	107.416	15.483	37.947
<b>Norte</b>	14.993	14.110	883	160.246	155.091	5.155	10,7	11,0	5,8	14.709	13.863	846	2.791
Universidade Federal de Rondônia	1.140	1.140	-	14.496	14.496	-	12,7	12,7	-	1.138	1.138	-	304
Universidade Federal do Acre	960	960	-	14.578	14.578	-	15,2	15,2	-	959	959	-	37
Universidade Federal do Amazonas	3.786	3.021	765	35.413	30.673	4.740	9,4	10,2	6,2	3.776	3.011	765	520
Centro Federal de Educação Tecnológica do Amazonas	200	200	-	2.598	2.598	-	13,0	13,0	-	194	194	-	22
Universidade Federal de Roraima	550	550	-	9.550	9.550	-	17,4	17,4	-	550	550	-	87
Centro Federal de Educação Tecnológica de Roraima	184	184	-	1.539	1.539	-	8,4	8,4	-	184	184	-	-
Universidade Federal Rural da Amazônia	420	420	-	11.340	11.340	-	27,0	27,0	-	420	420	-	21
Universidade Federal do Pará	5.300	5.300	-	47.612	47.612	-	9,0	9,0	-	5.179	5.179	-	1.050
Centro Federal de Educação Tecnológica do Pará	375	375	-	1.566	1.566	-	4,2	4,2	-	375	375	-	14
Universidade Federal do Amapá	1.078	960	118	13.202	12.787	415	12,2	13,3	3,5	934	853	81	115
Fundação Universidade Federal do Tocantins	1.000	1.000	-	8.352	8.352	-	8,4	8,4	-	1.000	1.000	-	621
<b>Nordeste</b>	36.194	24.769	11.425	311.993	220.101	91.892	8,6	8,9	8,0	35.988	24.533	11.455	9.952
Universidade Federal do Maranhão	2.176	1.088	1.088	24.210	17.369	6.841	11,1	16,0	6,3	2.164	1.084	1.080	64
Centro Federal de Educação Tecnológica do Maranhão	310	310	-	1.700	1.700	-	5,5	5,5	-	279	279	-	-
Universidade Federal do Piauí	2.445	-	2.445	18.473	-	18.473	7,6	-	7,6	2.421	-	2.421	313
Centro Federal de Educação Tecnológica do Piauí	560	560	-	3.662	3.662	-	6,5	6,5	-	560	560	-	316
Universidade Federal do Ceará	3.608	3.608	-	35.922	35.922	-	10,0	10,0	-	3.661	3.661	-	749
Centro Federal de Educação Tecnológica do Ceará	1.196	1.196	-	7.553	7.553	-	6,3	6,3	-	1.184	1.184	-	101
Universidade Federal do Rio Grande do Norte	3.713	3.713	-	26.550	26.550	-	7,2	7,2	-	3.715	3.715	-	1.421
Escola Superior de Agricultura de Mossoró	260	260	-	1.736	1.736	-	6,7	6,7	-	260	260	-	35
Centro Federal de Educação Tecnológica do Rio Grande do Norte	580	580	-	3.866	3.866	-	6,7	6,7	-	577	577	-	35
Universidade Federal da Paraíba	3.617	355	3.262	27.002	230	26.772	7,5	0,6	8,2	3.569	202	3.367	1.853
Universidade Federal de Campina Grande	1.925	1.700	225	9.766	9.355	411	5,1	5,5	1,8	1.960	1.788	172	243
Centro Federal de Educação Tecnológica da Paraíba	595	595	-	2.080	2.080	-	3,5	3,5	-	595	595	-	1
Fundação Universidade Federal do Vale do São Francisco	469	469	-	11.785	11.785	-	25,1	25,1	-	394	394	-	-
Universidade Federal Rural de Pernambuco	1.300	1.220	80	8.462	8.305	157	6,5	6,8	2,0	1.336	1.254	82	549
Universidade Federal de Pernambuco	4.431	4.431	-	46.005	46.005	-	10,4	10,4	-	4.430	4.430	-	2.755
Centro Federal de Educação Tecnológica de Pernambuco	120	120	-	1.392	1.392	-	11,6	11,6	-	120	120	-	64
Centro Federal de Educação Tecnológica de Petrolina	68	68	-	363	363	-	5,3	5,3	-	68	68	-	-
Universidade Federal de Alagoas	2.225	-	2.225	18.831	-	18.831	8,5	-	8,5	2.218	-	2.218	183
Centro Federal de Educação Tecnológica de Alagoas	290	290	-	1.338	1.338	-	4,6	4,6	-	210	210	-	36
Universidade Federal de Sergipe	2.060	60	2.000	20.394	87	20.307	9,9	1,5	10,2	2.075	60	2.015	641
Centro Federal de Educação Tecnológica de Sergipe	60	60	-	517	517	-	8,6	8,6	-	60	60	-	1
Universidade Federal da Bahia	4.016	3.916	100	37.706	37.606	100	9	10	1	3.962	3.862	100	590
Centro Federal de Educação Tecnológica da Bahia	170	170	-	2.680	2.680	-	15,8	15,8	-	170	170	-	2

## 9 - Instituições Federais

### 9.4 - Número de Vagas Oferecidas, Candidatos Inscritos, Relação Candidatos Inscritos/Vaga Oferecida e Ingressos por Vestibular e Outros Processos Seletivos, nos Cursos de Graduação Presenciais, segundo as Regiões Geográficas e as Instituições Federais – 2004

(continuação)

Região / Instituições Federais	Vagas Oferecidas			Candidatos Inscritos			Relação Candidatos Inscritos/Vagas			Ingressos			Ingressos por Outras Formas (2)
	Total	Vestibular	Outros Processos Seletivos <sup>(1)</sup>	Total	Vestibular	Outros Processos Seletivos <sup>(1)</sup>	Total	Vestibular	Outros Processos Seletivos <sup>(1)</sup>	Total	Vestibular	Outros Processos Seletivos <sup>(1)</sup>	
<b>Sudeste</b>	36.547	34.706	1.841	439.191	415.022	24.169	12,0	12,0	13,1	35.936	34.312	1.624	14.624
Fundação Universidade Federal de Viçosa	1.770	1.770	-	22.995	22.995	-	13,0	13,0	-	1.770	1.770	-	744
Universidade Federal de Itajubá - UNIFEI	400	400	-	4.185	4.185	-	10,5	10,5	-	400	400	-	91
Universidade Federal de Juiz de Fora	2.080	1.549	531	19.830	17.327	2.503	9,5	11,2	4,7	2.075	1.562	513	77
Universidade Federal de Lavras	620	496	124	9.816	9.497	319	15,8	19,1	2,6	620	508	112	98
Universidade Federal de Minas Gerais	4.594	4.594	-	70.727	70.727	-	15,4	15,4	-	4.585	4.585	-	1.524
Universidade Federal de Ouro Preto	1.075	1.035	40	14.484	14.444	40	13,5	14,0	1,0	1.070	1.030	40	201
Universidade Federal de São João del Rei	750	750	-	7.726	7.726	-	10,3	10,3	-	749	749	-	10
Universidade Federal de Uberlândia	2.245	1.698	547	28.112	21.436	6.676	12,5	12,6	12,2	2.272	1.717	555	221
Universidade Federal dos Vales do Jequitinhonha e Mucuri	410	366	44	5.134	5.000	134	12,5	13,7	3,0	410	394	16	14
Centro Universitário de Farmácia e Odontologia de Alfenas	320	320	-	6.099	6.099	-	19,1	19,1	-	320	320	-	147
Faculdade de Medicina do Triângulo Mineiro	140	140	-	9.072	9.072	-	64,8	64,8	-	140	140	-	33
Centro Federal de Educação Tecnológica de Bambuí	160	160	-	499	499	-	3,1	3,1	-	160	160	-	2
Centro Federal de Educação Tecnológica de Januária	30	30	-	76	76	-	2,5	2,5	-	28	28	-	-
Centro Federal de Educação Tecnológica de Minas Gerais	485	397	88	5.920	5.731	189	12,2	14,4	2,1	483	396	87	22
Centro Federal de Educação Tecnológica de Ouro Preto	83	83	-	425	425	-	5,1	5,1	-	83	83	-	-
Centro Federal de Educação Tecnológica de Rio Pomba	35	35	-	130	130	-	3,7	3,7	-	35	35	-	-
Centro Federal de Educação Tecnológica de Uberaba	90	90	-	416	416	-	4,6	4,6	-	83	83	-	5
Universidade Federal do Espírito Santo	2.785	2.785	-	25.300	25.300	-	9,1	9,1	-	2.760	2.760	-	493
Centro Federal de Educação Tecnológica do Espírito Santo	312	312	-	1.157	1.157	-	3,7	3,7	-	298	298	-	124
Universidade Federal Fluminense	4.407	4.407	-	53.539	53.539	-	12,1	12,1	-	4.057	4.057	-	6.560
Universidade Federal Rural do Rio de Janeiro	1.720	1.720	-	12.857	12.857	-	7,5	7,5	-	1.717	1.717	-	100
Universidade Federal do Estado do Rio de Janeiro	1.484	1.237	247	23.412	10.362	13.050	15,8	8,4	52,8	1.435	1.296	139	334
Universidade Federal do Rio de Janeiro	6.348	6.348	-	52.750	52.750	-	8,3	8,3	-	6.184	6.184	-	3.318
Escola Nacional de Ciências Estatísticas	120	96	24	964	600	364	8,0	6,3	15,2	120	107	13	21
Instituto Militar de Engenharia	125	105	20	2.663	2.610	53	21,3	24,9	2,7	125	105	20	-
Centro Federal de Educação Tecnológica Celso Suckow da Fonseca	640	640	-	3.581	3.581	-	5,6	5,6	-	639	639	-	167
Centro Federal de Educação Tecnológica de Campos	640	640	-	3.205	3.205	-	5,0	5,0	-	659	659	-	11
Centro Federal de Educação Tecnológica de Química de Nilópolis	332	249	83	2.212	1.911	301	6,7	7,7	3,6	332	276	56	-
Universidade Federal de São Carlos	1.184	1.131	53	22.459	21.948	511	19,0	19,4	9,6	1.175	1.131	44	287
Universidade Federal de São Paulo	273	273	-	13.259	13.259	-	48,6	48,6	-	273	273	-	5
Instituto Tecnológico de Aeronáutica	130	130	-	7.998	7.998	-	61,5	61,5	-	130	130	-	10
Centro Federal de Educação Tecnológica de São Paulo	760	720	40	8.189	8.160	29	10,8	11,3	0,7	749	720	29	5

## 9 - Instituições Federais

### 9.4 - Número de Vagas Oferecidas, Candidatos Inscritos, Relação Candidatos Inscritos/Vaga Oferecida e Ingressos por Vestibular e Outros Processos Seletivos, nos Cursos de Graduação Presenciais, segundo as Regiões Geográficas e as Instituições Federais – 2004

Região / Instituições Federais	Vagas Oferecidas			Candidatos Inscritos			Relação Candidatos Inscritos/Vagas			Ingressos			Ingressos por Outras Formas (2)
	Total	Vestibular	Outros Processos Seletivos (1)	Total	Vestibular	Outros Processos Seletivos (1)	Total	Vestibular	Outros Processos Seletivos (1)	Total	Vestibular	Outros Processos Seletivos (1)	
<b>Sul</b>	20.974	20.275	699	201.537	196.964	4.573	9,6	9,7	6,5	20.946	20.324	622	7.240
Universidade Federal do Paraná	4.144	4.144	-	46.346	46.346	-	11,2	11,2	-	4.143	4.143	-	1.082
Centro Federal de Educação Tecnológica do Paraná	2.949	2.831	118	16.501	16.430	71	5,6	5,8	0,6	2.895	2.824	71	330
Universidade Federal de Santa Catarina	3.890	3.890	-	38.165	38.165	-	9,8	9,8	-	3.935	3.935	-	572
Centro Federal de Educação Tecnológica de Santa Catarina	265	265	-	1.389	1.389	-	5,2	5,2	-	265	265	-	-
Fundação Universidade Federal do Rio Grande	1.301	1.216	85	10.739	10.654	85	8,3	8,8	1,0	1.307	1.222	85	204
Universidade Federal de Pelotas	1.545	1.522	23	14.754	14.754	-	9,5	9,7	0,0	1.538	1.538	-	297
Universidade Federal de Santa Maria	2.355	1.882	473	27.820	23.403	4.417	11,8	12,4	9,3	2.349	1.883	466	562
Universidade Federal do Rio Grande do Sul	4.162	4.162	-	41.875	41.875	-	10,1	10,1	-	4.154	4.154	-	4.163
Fundação Faculdade Federal de Ciências Médicas	138	138	-	2.422	2.422	-	17,6	17,6	-	138	138	-	6
Centro Federal de Educação Tecnológica de São Vicente do Sul	30	30	-	27	27	-	0,9	0,9	-	27	27	-	11
Centro Federal de Educação Tecnológica de Bento Gonçalves	25	25	-	227	227	-	9,1	9,1	-	25	25	-	-
Centro Federal de Educação Tecnológica de Pelotas	170	170	-	1.272	1.272	-	7,5	7,5	-	170	170	-	13
<b>Centro Oeste</b>	15.251	14.314	937	174.638	166.240	8.398	11,5	11,6	9,0	15.320	14.384	936	3.340
Universidade Federal de Mato Grosso do Sul	3.595	3.595	-	36.387	36.387	-	10,1	10,1	-	3.718	3.718	-	449
Universidade Federal de Mato Grosso	3.403	3.403	-	33.688	33.688	-	9,9	9,9	-	3.414	3.414	-	306
Centro Federal de Educação Tecnológica de Cuiabá	60	60	-	57	57	-	1,0	1,0	-	57	57	-	-
Centro Federal de Educação Tecnológica do Mato Grosso	150	150	-	883	883	-	5,9	5,9	-	150	150	-	-
Universidade Federal de Goiás	3.055	3.055	-	29.914	29.914	-	9,8	9,8	-	3.041	3.041	-	386
Centro Federal de Educação Tecnológica de Goiás	850	850	0	7493	7493	0	8,8	8,8	-	841	841	0	117
Centro Federal de Educação Tecnológica de Rio Verde	40	40	0	94	94	0	2,4	2,4	-	40	40	0	0
Centro Federal de Educação Tecnológica de Urutaí	110	110	-	324	324	-	3	3	-	118	118	0	0
Universidade de Brasília	3.988	3.051	937	65.798	57.400	8.398	17	19	9	3941	3005	936	2082

Fonte: MEC/Inep/Deaes.